


# PÖYTYÄ

Tilinpäätös 2021

Kunnanhallitus 28.3.2022

Kunnanvaltuusto 30.5.2022





# Sisällysluettelo

1. TOIMINTAKERTOMUS .....	4
1.1 Olennaiset tapahtumat toiminnassa ja taloudessa .....	4
1.1.1 Kunnanjohtajan katsaus .....	4
1.1.2 Kunnan hallinto ja siinä tapahtuneet muutokset .....	5
1.1.3 Yleinen ja oman alueen taloudellinen kehitys .....	10
1.1.4 Olennaiset muutokset kunnan toiminnassa ja taloudessa .....	16
1.1.5 Arvio todennäköisestä tulevasta kehityksestä .....	18
1.1.6 Kunnan henkilöstö .....	19
1.1.7 Arvio merkittävimmistä riskeistä ja epävarmuustekijöistä sekä muista toiminnan kehittymiseen vaikuttavista tekijöistä .....	20
1.1.8 Ympäristötekijät .....	21
1.2 Selonteko kunnan sisäisen valvonnan ja riskienhallinnan järjestämisestä .....	22
1.2.1 Toimialojen selonteot: .....	24
1.3 Tilikauden tuloksen muodostuminen ja toiminnan rahoitus .....	28
1.3.1 Pöytyän kunnan tuloslaskelma ja sen tunnusluvut .....	28
1.3.2 Pöytyän kunnan rahoituslaskelma ja sen tunnusluvut .....	29
1.4 Rahoitusasema ja sen muutokset .....	30
1.5 Kokonaistulot ja –menot .....	32
1.6 Kuntakonsernin toiminta ja talous .....	33
1.6.1 Yhdistelmä kuntakonsernitilinpäätökseen sisältyvistä yhteisöistä .....	33
1.6.2 Konsernin toiminnan ohjaus ja konsernivalvonnan järjestäminen .....	33
1.6.3 Olennaiset konsernia koskevat tapahtumat ja tuleva kehitys .....	34
1.6.4 Konsernitilinpäätös ja sen tunnusluvut .....	34
1.7 Tilikauden tuloksen käsittely ja talouden tasapainottamistoimenpiteet .....	38
2. TALOUSARVION TOTEUTUMINEN .....	39
2.1 Käyttötalouden toteutuminen .....	39
2.1.1 Tulokorttitavoitteet .....	41
2.1.2 Tarkastuslautakunta .....	50
2.1.3 Keskusvaalilautakunta .....	51
2.1.4 Kunnanhallitus .....	52
2.1.5 Perusturvalautakunta .....	57
2.1.6 Sivistyslautakunta .....	63
2.1.7 Yhteisöllisyyslautakunta .....	67
2.1.8 Tekninen lautakunta .....	69
2.2 Tuloslaskelmaosan toteutuminen .....	79
2.3 Investointiosan toteutuminen .....	81
2.4 Rahoitusosan toteutuminen .....	84
2.5 Yhteenveto määrärahojen ja tuloarvioiden toteutumisesta .....	85
3. TILINPÄÄTÖSLASKELMAT .....	86
3.1 Pöytyän kunnan tuloslaskelma .....	86
3.2 Pöytyän kunnan rahoituslaskelma .....	87

3.3 Pöytyän kunnan tase .....	88
3.4 Konsernituloslaskelma.....	90
3.5 Konsernirahoituslaskelma .....	91
3.6 Konsernitase.....	92
4. TILINPÄÄTÖKSEN LIITETIEDOT .....	94
4.1 Tilinpäätöksen laatimista ja esittämistapaa koskevat liitetiedot .....	94
4.1.1 Kunnan tilinpäätöksen laatimista ja esittämistapaa koskevat liitetiedot .....	94
4.1.2 Konsernin tilinpäätöksen laatimista koskevat liitetiedot.....	95
4.2 Tuloslaskelmaa koskevat liitetiedot .....	95
4.3 Tasetta koskevat liitetiedot .....	98
4.3.1 Taseen vastaavia koskevat liitetiedot .....	98
4.3.2 Taseen vastattavia koskevat liitetiedot .....	101
4.4 Vakuuksia, vastuusitoumuksia ja taseen ulkopuolisia järjestelyjä koskevat liitetiedot .....	103
4.5 Henkilöstöä, tilintarkastajan palkkioita ja intressitahotapahtumia koskevat liitetiedot .....	105
5. ERIYTETTY TILINPÄÄTÖS .....	106
5.1 Vesihuoltolaitos – taseyksikön tilinpäätöslaskelmat .....	106
Allekirjoitukset ja tilinpäätösmerkintä.....	109
Luettelo käytetyistä kirjanpitokirjoista .....	110
Luettelo tositteiden lajeista .....	110

# 1.TOIMINTAKERTOMUS

## 1.1 Olennaiset tapahtumat toiminnassa ja taloudessa

### 1.1.1 Kunnanjohtajan katsaus

Vuosi 2021 toteutui Pöytyän kunnan osalta taloudellisesti ennakoitua huomattavasti paremmin. Vuodesta odotettiin kunnalle taloudellisesti vaikeaa, mutta lopulta tulos muodostui n. 2,5 milj. euroa ylijäämäiseksi. Merkittävimmät positiivista tulosta selittävät tekijät olivat verotulokertymän ylittyminen 1,74 milj. eurolla talousarvioon verrattuna ja erikoissairaanhoidon kulujen toteutuminen 1,3 milj. euroa ennakoitua pienempänä. Yhteensä toteutuneet toimintamenot olivat 58,6 miljoonaa euroa, joten toteuma oli 1,8 miljoonaa euroa muutettua talousarviota pienempi ja 0,5 miljoonaa euroa alkuperäistä talousarviota pienempi. Valtionosuudet vuoteen 2020 verrattuna laskivat merkittävästi, koska tukea korona-pandemia hoitoon ei enää ohjattu valtionosuuksien kautta. Sitä vastoin kunta sai asukasluvun mukaisen n. 140 000 euron avustuksen koronasta aiheutuvien kustannusten kattamiseen. Lisäksi kunta on saanut hankeavustusta koronaepidemian vaikutusten tasoittamiseksi varhaiskasvatukseen ja opetuksen hankkeisiin.

Kahden taloudeltaan positiivisen vuoden jälkeen kunnan taloudellinen asema on kohtuullisen hyvä. Kertynyttä ylijäämää on taseessa nyt 5,26 milj. euroa. Kunnan lainakanta oli vuoden 2021 lopussa 14,9 milj. euroa eli 1 809 euroa/asukas, mikä on merkittävästi alle kuntien keskimääräisen lainakannan. Pitkään jatkuneet kunnan suuret investoinnit päättyvät, kun Elisenvaaran yhtenäiskoulu ja lukio valmistuvat tämän vuoden elokuussa. Ainakaan välittömässä näköpiirissä ei ole vastaavia suuria investointihankkeita ja kuntaan vuoden 2023 alusta jäävien peruspalvelujen osalta kiinteistöt ovat nyt sangen hyvässä kunnossa. Muiden kiinteistöjen osalta toki korjausvelkaa riittää ja oman riskinsä tuleville vuosille muodostavat sote-kiinteistöt, mikäli niitä kaikkia ei saada hyvinvointialueelle 3 siirtymävuoden jälkeen vuokrattua. Kunnan kehityksen kannalta hyvää oli myös se, että muuttotase oli vuonna 2021 positiivinen.

Kuluva vuosi on alkanut kuitenkin kunnille poikkeuksellisen haastavana. Korona-pandemian kohonneet tartuntaluvut ovat merkinneet henkilöstön kasvaneita poissaoloja ja haasteita palvelujen normaaliin tuottamiseen. Joidenkin ammattiryhmien kohdalla rekrytointiongelmien on oltava jo pidempään merkittäviä. Keskeytyneet sopimusneuvottelut ja suuret palkankorotusvaateet aiheuttavat huolta palvelujen tuottamisesta ja julkisen talouden kestävydestä. Metsä Fibren Kyrön sahan todennäköinen sulkeminen puolestaan vaikuttaa negatiivisesti oman kuntamme elinvoimaan. Suurimpana huolenaiheena on kuitenkin Venäjän käynnistämä sota Ukrainassa ja sen kerrannaisvaikutukset kuntien talouteen ja toimintaan. Yleinen epävarmuus aiheuttaa kuluva ja tuleva vuosi julkiseen talouteen merkittäviä kustannuspaineita, jotka eivät voi olla näkymättä myös kuntien toiminnassa ja taloudessa.

Tulevat vuodet merkitsevät myös suuria muutoksia kunnan tuottamiin palveluihin. Tämän vuoden alusta lomituspalvelut siirtyivät jo pois Pöytyän kunnalta. Vuoden 2023 alusta sosiaali- ja terveyspalvelut sekä palo- ja pelastustoimi siirtyvät hyvinvointialueelle. Pöytyällä se tarkoittaa käytännössä noin 200 työntekijän siirtymistä kunnan palveluksesta hyvinvointialueelle. Vuoden 2024 aikana puolestaan TE-palveluiden tulisi siirtyä kuntien vastuulle. Kaikki nämä muutokset edellyttävät laajaa valmistelua ja organisaatiolta suurta muutosvalmiutta. Vuoden 2023 aikana tuleekin laatia kunnalle uusi kuntastrategia ja muokata kunnan hallintosääntö ja –organisaatio vastaamaan uutta tilannetta. Samalla tulee etsiä uusia keinoja kunnan elinvoimaisuuden vahvistamiseen. Töitä siis riittää tuleville vuosille.

Haluan kiittää kunnan henkilöstöä ja luottamushenkilöitä sekä kaikkia sidosryhmiä vuoden 2021 aikana tehdystä työstä ja sitä kautta saadusta hyvästä tuloksesta. Hyvällä yhteistyöllä ja –hengellä pystymme uudistumaan ja menestymään kuntana myös tulevaisuudessa.

Mika Joki  
kunnanjohtaja

### 1.1.2 Kunnan hallinto ja siinä tapahtuneet muutokset

Nykyinen Pöytyän kunta on muodostunut kolmesta kunnasta. Vuoden 2005 alussa yhdistyivät Pöytyän ja Karinaisten kunnat ja muodostivat Pöytyä-nimisen kunnan. Vuonna 2009 Yläneen kunta yhdistyi Pöytyään.

Kuntalain ja hallintolain mukaan kunnan toiminnasta, organisaatiosta, tehtävistä, toimivaltuuksista sekä päätöksenteko- ja kokousmenettelystä määrätään hallintosäännössä. Kunnanvaltuusto on hyväksynyt uuden hallintosäännön 7.6.2021 ja se on tullut voimaan 1.8.2021.

#### Kunnan organisaatio

Tarkastuslautakunta

Keskusvaalilautakunta

Kunnanhallitus

Hallinnon ja talouden palvelut

Elinvoima ja työllisyys

Lomituspalvelut

Perusturvalautakunta

Terveyspalvelut

Hallinto- ja vanhuspalvelut

Sosiaalityö ja tukitoiminta

Sivistyslautakunta

Opetus- ja kirjastopalvelut

Varhaiskasvatuspalvelut

Yhteisöllisyyslautakunta

Muu sivistystyö; kulttuuri, nuoriso- ja liikuntatoimi

Tekninen lautakunta

Hallinto, huolto, koneet

Kiinteistöpalvelut

Ruoka- ja puhtauspalvelut

Liikenneväylät ja alueet

Vesihuoltopalvelut

Ympäristöpalvelut

Rakennuslautakunnan toiminta päättyi 1.8.2021 ja teknisen lautakunnan alaisen lupajaoston toiminta alkoi.

#### Kunnan luottamushenkilöorganisaatio

Kunnan luottamushenkilöorganisaation muodostavat kunnanvaltuusto, kunnanhallitus, tarkastuslautakunta, keskusvaalilautakunta sekä seuraavat toimialueilla toimivat lautakunnat, johtokunta ja jaostot:

Hallinnon ja talouden toimiala

Kunnanhallituksen henkilöstöjaosto

Perusturvan toimiala

Perusturvalautakunta

Yksilöjaosto

Sivistyksen toimiala

Sivistyslautakunta

Yhteisöllisyyslautakunta

Kansalaisopiston johtokunta

Tekninen toimiala

Tekninen lautakunta

Lupajaosto

Pöytyän-Auran vesihuoltolautakunta

**Kunnanvaltuusto**

Kunnanvaltuusto vastaa kunnan toiminnasta, ja taloudesta, käyttää kunnan ylintä päätösvaltaa ja siirtää toimivaltaansa hallintosäännön määräyksillä. Vuoden 2021 kunnallisvaaleissa valittiin kunnanvaltuustoon yhteensä 35 valtuutettua, jotka jakaantuivat puolueittain seuraavasti:

Suomen Keskusta 12 valtuutettua, Kansallinen Kokoomus 11 valtuutettua, Perussuomalaiset 6 valtuutettua, Suomen Sosialidemokraattinen Puolue 3 valtuutettua, Suomen Kristillisdemokraatit 1 valtuutettu, Vasemmistoliitto 1 valtuutettu ja Vihreä liitto 1 valtuutettu.

Kunnanvaltuusto kokoontui vuoden 2021 aikana seitsemän kertaa ja käsitteli 101 asiaa.

**Kunnanvaltuusto 1.1.-31.7.2021**

<b>Valtuutettu</b>	<b>Puolue</b>	<b>Osall.</b>	<b>Valtuutettu</b>	<b>Puolue</b>	<b>Osall.</b>
Wärri Pentti	pj KOK	2	Lindgren Hilikka	SIT	3
Autio Markku	1.vpj KESK	3	Loponen Marika	KESK	3
Harala Farid	2.vpj PS	3	Miinalainen Toivo	SDP	3
Kuusenoja Johanna	3.vpj VIHR	3	Naire-Koivisto Laura	KESK	3
Niittymaa Veikko	4.vpj KESK	3	Ojala Lauri	KESK	3
Ali-Rontti Ilkka	KESK	2	Parkkila Satu	SDP	3
Arponen Eeva	KESK	1	Pitkänen Sanna	KOK	3
Arvola Ulla-Riitta	KOK	3	Rajala Matti	VAS	3
Flemmich Mirjami	VAS	3	Rannikko Marjatta	SDP	3
Hutko Sinikka	KD	3	Rantala Joonas	KOK	3
Kajander Rauno	KESK	3	Rauhansuu Janne	KESK	3
Kaurila Matti	KOK	3	Rautajuuri Petri	SDP	3
Keloniemi Katri	PS	3	Saarijoki Terhi	KOK	3
Ketola Hannu	KESK	3	Salonen Matti	KESK	2
Kullanmäki Reijo	KOK	3	Toivonen Aarno	KOK	3
Lahti Vilja	KESK	3	Tuuppa Esko	KOK	3
Lalli Juha	KOK	1	Varjonen Valtteri	KOK	3
Lehtovuori Timo	KESK	3			

Kokouksiin osallistuneet varavaltuutetut:

<b>Varavaltuutettu</b>	<b>Puolue</b>	<b>Osall.</b>
Lehtonen Teija	KESK	1
Rantasalo Heikki	KOK	1
Toivonen Tero	KOK	2
Virtanen Marja-Liisa	KESK	3

**Kunnanvaltuusto 1.8.-31.12.2021**

<b>Valtuutettu</b>		<b>Puolue</b>	<b>Osall.</b>	<b>Valtuutettu</b>	<b>Puolue</b>	<b>Osall.</b>
Rantala Ilkka	pj	KOK	4	Lindgren Hilikka	KESK	4
Ojala Lauri	1.vpj	KESK	3	Loponen Marika	KESK	4
Wäri Pentti	2.vpj	KOK	4	Mattila Sanna	KESK	3
Pihtilä Juha	3.vpj	PS	4	Niittymaa Veikko	KESK	4
Anttila Soile		KESK	4	Parkkila Satu	SDP	4
Arvola Ulla-Riitta		KOK	4	Pasanen Petri	PS	4
Broux Outi		SDP	4	Pitkänen Sanna	KOK	3
Harala Farid		PS	4	Raiko Marianne	KESK	4
Hellstén Ari		SDP	4	Rajala Matti	VAS	3
Hutko Sinikka		KD	4	Rantala Joonas	KOK	4
Jaakola-Siimes Hanna		PS	4	Rauhansuu Anna	KOK	3
Kahari Pasi		PS	4	Saarijoki Terhi	KOK	4
Kajander-Aalto Minna		KESK	4	Tammelin Jouni	KOK	4
Keloniemi Katri		PS	4	Toivonen Aarno	KOK	4
Keskitalo Antti		KESK	3	Tuuppa Esko	KOK	4
Kinisjärvi Karri		VIHR	4	Vainikkala Janne	KOK	4
Lahti Vilja		KESK	4	Virtanen Marja-Liisa	KESK	3
Lehtovuori Timo		KESK	4			

Kokouksiin osallistuneet varavaltuutetut:

<b>Varavaltuutettu</b>	<b>Puolue</b>	<b>Osall.</b>
Ali-Rontti Ilkka	KESK	3
Naire-Koivisto Laura	KESK	1
Rantanen Anneli	VAS	1
Toivonen Tero	KOK	2



**Kunnanhallitus**

Kunnanhallitus vastaa valtuuston päätösten valmistelusta, täytäntöönpanosta ja laillisuuden valvonnasta. Kunnanhallitus johtaa kunnan toimintaa, hallintoa ja taloutta sekä huolehtii kunnan sisäisestä valvonnasta ja riskienhallinnan järjestämisestä. Kunnanhallituksen esittelijänä toimii kunnanjohtaja.

Kunnanhallituksessa on yhdeksän jäsentä, joista valtuusto valitsee kunnanhallituksen puheenjohtajan ja kaksi varapuheenjohtajaa. Jokaisella jäsenellä on henkilökohtainen varajäsen.

Kunnanhallitus kokoontui vuoden 2021 aikana 23 kertaa, käsitellyjä asioita oli 422 julkisella listalla ja salaisella listalla yksi asia.

**Kunnanhallitus 1.1.-31.7.2021**

<b>Varsinainen jäsen</b>		<b>Puolue</b>	<b>Osall.</b>	<b>Varajäsen</b>	<b>Puolue</b>	<b>Osall.</b>
Kajander Rauno	pj	KESK	14	Ojala Lauri	KESK	
Pitkänen Sanna	1.vpj	KOK	11	Arvola Ulla-Riita	KOK	4
Miinalainen Toivo	2.vpj	SDP	14	Parkkila Kari	SDP	1
Flemmich Mirjami		VAS	15	Rantanen Anneli	VAS	
Hutko Sinikka		KD	15	Loponen Marika	KESK	
Kaurila Matti		KOK	13	Tuuppa Esko	KOK	1
Lahti Vilja		KESK	15	Saarijoki Terhi	KESK	
Rantala Joonas		KOK	14	Kullanmäki Reijo	KOK	1
Salonen Matti		KESK	13	Ketola Hannu	KESK	1

**Kunnanhallitus 1.8.-31.12.2021**

<b>Varsinainen jäsen</b>		<b>Puolue</b>	<b>Osall.</b>	<b>Varajäsen</b>	<b>Puolue</b>	<b>Osall.</b>
Lindgren Hilikka	pj	KESK	8	Lahti Vilja	KESK	
Tuuppa Esko	1.vpj	KOK	8	Vainikkala Janne	KOK	
Harala Farid	2.vpj	PS	8	Pihtilä Juha	PS	1
Hellstén Ari		SDP	8	Vestu Olli	SDP	
Kajander-Aalto Minna		KESK	7	Raiko Marianne	KESK	1
Loponen Marika		KESK	7	Hutko Sinikka	KESK	1
Niittymaa Veikko		KESK	7	Keskitalo Antti	KESK	1
Pitkänen Sanna		KOK	5	Arvola Ulla-Riitta	KOK	3
Rantala Joonas		KOK	7	Toivonen Aarno	KOK	1

**Kunnanhallituksen henkilöstöjaosto**

Kunnanhallituksessa on henkilöstöjaosto, jossa on viisi jäsentä. Jaoston tehtävänä on vastata kunnan työnantajapolitiikasta. Vuoden 2021 aikana jaosto kokoontui kuusi kertaa, käsiteltyjä asioita oli 46.

**Kunnanhallituksen henkilöstöjaosto 1.1.-31.7.2021**

<b>Varsinainen jäsen</b>		<b>Puolue</b>	<b>Osall.</b>	<b>Varajäsen</b>	<b>Puolue</b>	<b>Osall.</b>
Pitkänen Sanna	pj	KOK	3	Arvola Ulla-Riitta	KOK	
Miinalainen Toivo	vpj	SDP	2	Parkkila Kari	SDP	1
Kajander Rauno		KESK	3	Salonen Matti	KESK	
Lahti Vilja		KESK	3	Loponen Marika	KESK	
Rantala Joonas		KOK	3	Kaurila Matti	KOK	

**Kunnanhallituksen henkilöstöjaosto 1.8.-31.12.2021**

<b>Varsinainen jäsen</b>		<b>Puolue</b>	<b>Osall.</b>	<b>Varajäsen</b>	<b>Puolue</b>	<b>Osall.</b>
Hellstén Ari	pj	SDP	3	Vestu Olli	SDP	
Pitkänen Sanna	vpj	KOK	2	Arvola Ulla-Riitta	KOK	1
Lindgren Hilikka		KESK	3	Raiko Marianne	KESK	
Loponen Marika		KESK	2	Lahti Vilja	KESK	
Rantala Joonas		KOK	3	Tuuppa Esko	KOK	

**Sisäisen valvonnan ja riskienhallinnan jaosto 1.1.-31.7.2021**

Kunnanhallituksessa on sisäisen valvonnan ja riskienhallinnan jaosto, jossa on viisi jäsentä. Jaoston tehtävinä ovat konserniohjaus sekä sisäinen valvonta ja riskien hallinta. Vuoden 2021 aikana jaosto kokoontui kaksi kertaa, käsiteltyjä asioita oli 12.

<b>Varsinainen jäsen</b>		<b>Puolue</b>	<b>Osall.</b>	<b>Varajäsen</b>	<b>Puolue</b>	<b>Osall.</b>
Niittymaa Veikko	pj	KESK	2	Lehtovuori Timo	KESK	
Wärri Pentti	vpj	KOK	2	Kaurila Matti	KOK	
Loponen Marika		KESK	2	Saarijoki Terhi	KESK	
Miinalainen Toivo		SDP	2	Vestu Olli	SDP	
Pitkänen Sanna		KOK	1	Arvola Ulla-Riitta	KOK	1

Sisäisen valvonnan ja riskienhallinnan jaoston toiminta päättyi 1.8.2021.

### 1.1.3 Yleinen ja oman alueen taloudellinen kehitys

Valtiovarainministeriön 27.9.2021 julkaisemassa Kuntatalousohjelmassa on kuvattu kuntatalouden tilaa ja hallituksen toimenpiteiden vaikutuksia kuntien talouteen uusimman käytössä olevan tiedon pohjalta. Edeltäneet kaksi vuotta ovat olleet kuntataloudessa hyvin poikkeukselliset. Vuoden 2019 ennätyksellisen heikosta tilanteesta kuntatalous päätyi talousluvuilla mitattuna vuonna 2020 varsin hyvään tilanteeseen, johon vaikutti erityisesti valtion kunnille osoittama tuki, joka ylitti selvästi kuntataloudelle koronaepidemiasta vuonna 2020 aiheutuneet taloudelliset menetykset. Koronatilanne on vaikuttanut kuntien toimintaan ja talouteen vielä tilinpäätösvuonna, ja myös valtion tukitoimet ovat jatkuneet, tosin merkittävästi aiempaa pienempinä.

Koronakriisin varjostaessa talouskehitystä kunnat ovat historiallisen suuren muutoksen edessä. Sosiaali- ja terveyspalvelut sekä pelastustoimi siirtyvät vuoden 2023 alusta hyvinvointialueiden vastuulle. Muutoksella on suuria vaikutuksia kuntien tehtäviin ja talouteen.

Hallitus päätti puoliväliriihessä keväällä 2021 jatkaa valmistelua TE-palvelujen siirtämiseksi kunnille. Siirron yhteydessä luodaan rahoitusmalli, joka kannustaa kuntia kehittämään toimintaansa työllisyyttä edistäväksi siten, että uudistuksella saavutetaan 7 000–10 000 lisätyöllistä. Valmistelussa tähdätään siihen, että kunnan vastuuta työttömyysturvan perusosan kustannuksista laajennettaisiin. Lisäksi työttömyysturvan ja työttömän palveluun aktivoinnin välinen kytkös poistettaisiin. Tehtävien siirto on tarkoitus toteuttaa vuoden 2024 aikana.

Kuntatalouden suurin ongelma on ollut jo pitkään tulo- ja menokehityksen rakenteellinen epäsuhta. Sote-uudistuksen myötä kuntien menopaineet helpottuvat, kun väestön ikääntymisestä aiheutuvat menot siirtyvät kunnilta hyvinvointialueille. Toisaalta väestön ikärakenteen muutos ja keskipitkän aikavälin ennustettu hidaskasvu näkyvät jatkossakin myös kunnissa verotulojen vaimeana kasvuna. Lisäksi alueellisesti erilainen väestönkehitys ja muuttoliike eriyttävät edelleen kuntien talouskehitystä.

Talouden toipuminen koronaepidemiasta on ollut nopeaa keväästä alkaen, ja etenkin työllisyys on kohentunut nopeasti. Valtiovarainministeriön kansantalousosaston ennusteen mukaan bruttokansantuotteen arvioidaan kasvavan 3,3 prosenttia vuonna 2021. Kasvu jatkuu ensi vuonna viennin tukemana, sillä kehittyneen maailman ja ennen kaikkea euroalueen toipuminen jatkuu edelleen voimakkaana. Kokonaistuotannon kasvuksi ennustetaan 2,9 prosenttia vuonna 2022. Tautitilanteen heikentymisen ei oleteta rajoittavan talouden elpymistä. Tautitilanteen kehittyminen, virusmuunnokset ja rokotusten eteneminen ovat ennusteeseen liittyviä epävarmuuksia. Keskipitkällä aikavälillä talouskasvu hidastuu potentiaalisen kasvun tuntumaan, noin prosenttiin vuodessa.

Koronaepidemiasta aiheutuvien lisäkustannusten arvioidaan vähitellen poistuvan, mutta myös valtion tukitoimet, kuten yhteisöveron korotettu jako-osuus ja valtionosuuslisäykset, poistuvat. Toimintamenojen kasvun arvioidaan hidastuvan 3 prosenttiin vuonna 2022. On kuitenkin todennäköistä, että koronatauditilanteesta aiheutuu terveydenhuollossa lisäkustannuksia jonkin verran myös ensi vuonna.

Kuntien rahoituksen tasapainotilaa kuvataan kuntatalousohjelmassa toiminnan ja investointien rahavirta - käsitteen avulla. Yksinkertaistettuna tunnusluku ilmaisee negatiivisena paineen lainakannan kasvattamiseen tai veroprosentin korottamiseen ja positiivisena laskennallista mahdollisuutta muun muassa lainojen lyhentämiseen tai veroprosentin alentamiseen.

Lähde: Valtiovarainministeriön julkaisuja 2021:49, Kuntatalousohjelma vuodelle 2022, syksy 2021

Valtionvarainministeriön taloudellisen katsauksen (20.12.2021) mukaan bruttokansantuotteen arvioidaan kasvavan 3,4 % v. 2021 ja sen jälkeen kasvavan 3,0 % v. Talouden kasvu kuitenkin hidastuu ja BKT:n arvioidaan kasvavan 1,5 % v. 2023 ja 1,4 % v. 2024. 2022. Covid-19-pandemian pahentuminen vuoden 2021 lopulla lisää taloudenpitäjien epävarmuutta ja hidastaa talouskasvua tilapäisesti vuodenvaihteen ympärillä. Ennusteessa oletetaan, että tautitilanteen heikentyminen hidastaa talouden toipumista vain hetkellisesti. Taudinkehitykseen, virusmuunnoksiin sekä rokotekattavuuteen liittyvä epävarmuus on uudelleen lisääntynyt.

Julkisen talouden alijäämä pienenee voimakkaasti vuosina 2021-2023. Alijäämä ei kuitenkaan poistu kokonaan ripeän talouskasvun aikana, sillä julkiset menot ovat rakenteellisesti tuloja suuremmat. Myös velka suhteessa bruttokansantuotteeseen laskee väliaikaisesti, kun talous elpyy ja alijäämä pienenee. Talouskasvun hidastuessa velkasuhde kääntyy uudelleen kasvuun.

**Maailmantalouden kasvunäkymiä varjostaa inflaation kiihtyminen**

Maailmantalous kasvaa 6,1 % v. 2021, kasvu tasaantuu 4,6 prosenttiin v. 2022 ja hidastuu edelleen 3,4 prosenttiin v. 2023 ja 3,0 prosenttiin v. 2024. Maailmantalouden kasvunäkymiä varjostavat pandemian pitkittyminen, tarjontaketjujen häiriöt sekä nopeasti kiihtynyt inflaatio.

Kuluttajahintainflaatio on kiihtynyt nopeasti maailmanlaajuisesti. Taustalla ovat mm. tarjontaketjujen häiriöt ja energian hinnan nousu. Sähkön hinta on erittäin korkealla Euroopassa mm. maakaasun hinnan nousun takia. Inflaatiopaineiden ennakoidaan laajasti hellittävän vuoden 2022 kuluessa, mutta riski pidempiaikaisesta inflaatiosta ja sen aiheuttamasta laajemmasta kustannuspaineesta talouksissa on kasvanut.

**Taloudellinen elpyminen jatkuu kotimaisen kysynnän vetämänä**

Korkea säästämisaste ja kuluttajien hyvä sentimentti ovat luoneet edellytykset yksityisen kulutuksen nopealle kasvulle. Yksityiset investoinnit kasvoivat jo vuoden 2021 alkupuolella, ja erityisesti asuntorakentamisen kehitys on ollut suotuisaa. Maailmantalouden vahvistuminen, elvytystoimet ja Suomen vientituotteiden kysynnän kasvu tärkeillä kauppalueilla nostivat sekä vientiä että tuontia.

Työllisten määrä on lisääntynyt v. 2021 merkittävästi. Työllisiä oli lokakuussa 65 000 enemmän kuin vuosi sitten ja koko alkuvuonna määrä on lisääntynyt 2,1 % vuodentakaisesta. Työllisten määrä on kuitenkin suurempi vain määrä- ja osa-aikaista työtä tekevien palkansaajien keskuudessa. Jatkovaa kokoaikatyötä tekevien määrä on vielä viime vuotta pienempi. Tehdyn työn eli työtuntien määrä lisääntyikin vain 0,4 %.

Ennusteessa on oletettu, että vuoden 2022 sopimuskorotukset noudattavat tämän vuosituhannen kaavaa ja sopimuskorotukset ovat vuotta 2021 suuremmat. Nimellisansiot nousisivat 2,3 % v. 2021 ja noin 3 % v. 2022.

Inflaatio kiihtyy 2,6 % kansallisella kuluttajahinnalla mitattuna v. 2022. Energian hinta pitää inflaatiota yllä vuodenvaihteen ympärillä ja kääntyy vähitellen alenevaksi vuoden 2022 aikana. Inflaation nousun oletetaan jäävän tilapäiseksi kysyntä- ja tarjontahäiriöiden vähitellen helpottaessa. Suomessa inflaatio hidastuu 1,8 prosenttiin vuosina 2023 ja 2024.

**Julkinen talous toipuu kriisistä, mutta velkaantuminen jatkuu**

Julkisen talouden menojen ja tulojen välinen epätasapaino pienenee voimakkaasti v. 2021 edellisvuoden huomattavan suuresta alijäämästä. Julkista taloutta ovat vahvistaneet erityisesti talouskasvun ja työllisyyden kohenemisen tuottama riipeä veroja sosiaaliturvamaksutulojen kasvu. Lisäksi talouden taantumien väistyminen on vähentänyt elvytys- ja tukitoimien tarvetta. Toisaalta koronapandemia kuormittaa yhä esimerkiksi sosiaali- ja terveydenhuoltoa.

Julkisen talouden alijäämä on lähivuodet edelleen pandemiaa edeltänyttä aikaa suurempi. Julkisen talouden menot ovat rakenteellisesti tuloja suuremmat, eikä alijäämä poistu kokonaan reippaan talouskasvun aikana. Julkisen talouden alijäämän arvioidaan olevan 2020-luvun puolivälissä noin 1 % suhteessa bruttokansantuotteeseen.

Julkinen velka suhteessa bruttokansantuotteeseen on herkkä talouden kasvussa tapahtuville muutoksille. Reipas bruttokansantuotteen kasvu ja alijäämän pieneneminen taittavat velkasuhteen laskuun v. 2021. Talouskasvun vaimentuessa valtion sekä paikallishallinnon ja hyvinvointialueiden alijäämät kääntävät velkasuhteen kuitenkin jälleen kasvuun vuodesta 2023 alkaen. Velkasuhteen arvioidaan olevan noin 69 % eli likimain 10 prosenttiyksikköä pandemiaa edeltänyttä aikaa korkeammalla tasolla v. 2026.

**Pandemian nopea paheneminen merkittävin talouskasvua uhkaava tekijä**

Ennusteen merkittävimmät riskit liittyvät edelleen covid-19-pandemiaan ja sen hallitsemiseksi tehtyjen rajoitteiden kehitykseen. Virusmuunnokset muuttavat taudinhillinnän näkymiä epävarmempaan suuntaan ja epidemiatilanne voi heiketä nopeasti rokotusten etenemisestä huolimatta. Kehittyvien maiden heikon kehityksen riski pandemian hoidon epäonnistuessa on merkittävä isku maailmantalouden kasvulle.

Inflaation kiihtymisen arvioidaan olevan väliaikainen ilmiö, ja inflaatio hidastuu jälleen ensi vuoden loppupuoliskolta lähtien. On kuitenkin mahdollista, että inflaatio jatkuu nopeana pidempään. Inflaatio-odotusten nousuun liittyy myös keskeisesti huoli inflaation kiihdyttämistä palkkakustannuksista.

Positiivisena riskinä yksityisille investoinneille voidaan nähdä elpymis- ja palautumistukivälineen mahdollisesti katalysoimat yksityiset investoinnit suuremmissa määrin kuin ennusteessa on oletettu.

Lähde: Valtiovarainministeriön julkaisuja 2021:70, Taloudellinen katsaus, talvi 2021

## Kunnan korkoriskit ja markkinatilanne

Kunnan lainasalkku koostuu vaihtuvan ja kiinteän koron lainoista, leasing-sopimuksista kiinteässä ja vaihtuvassa korossa sekä koronvaihtosopimuksista. Korkotason muutokset vaikuttavat kunnan korkokuluihin. Korkoriskin suojaamisella pyritään tasoittamaan korkotason muutosten vaikutusta eri vuosien tuloksiin. Korkoriskiä hallitaan talousjohdossa, joka muokkaa lainojen korkosidonnaisuusaikaa käyttämällä apuna koronvaihtosopimuksia.

Kunnan lainasalkun suojausaste oli vuodenvaihteessa noin 104%, mutta se laskee vuoden 2022 kuluessa 55 %:iin kun huomioidaan myös ison Elisenvaaran-yhtenäiskoulun leasing-sopimuksen vaikutus korkorisktiin. Tämän leasing-sopimuksen korkoriskin suojaaminen on ajankohtainen asia päätettäväksi etenkin kun korot ovat jo kääntyneet selvään nousuun. Tavoitteena on suojausasteen nostaminen vähitellen korkeammalle tasolle kuitenkin markkinatilannetta seuraten ja yhä matalat markkinakorkotasot hyödyntäen. Tavoitteena on saavuttaa ennustettavuutta rahoituksen kokonaiskoron tason heiluntaan. Lisäksi talousarviohoristontin tulevaan muuhun bruttolainanottoon tulee ottaa kantaa korkojen noustessa edelleen. Syksyn 2021 kuluessa tapahtunut voimakas inflaation nousu sekä pitkien korkojen kääntyminen nousuun nostavat korkoriskin merkitystä tulevaisuudessa ja tekevät korkoriskisuojauksista entistä ajankohtaisempia.

Talous- ja korkomarkkinatilanteesta euroalueella maaliskuussa 2022

Globaali talouskasvu on perustunut jo useamman vuoden rajusti elyvään rahapolitiikkaan. Koronakriisi johti siihen, että elvytystahti kiihtyi entisestään, suorastaan ennennäkemättömällä tavalla. Sekä Euroopan keskuspankin (EKP) että Yhdysvaltain keskuspankin (Fed) taseet ovat yli tuplaantuneet kahdessa vuodessa. EKP:n tase on paisunut reiluun 8 600 miljardiin euroon vastaten jo noin 82 % euroalueen BKT:stä. Fedin tase on kasvanut noin 8 900 miljardiin dollariin eli noin 40 %:iin BKT:stä. Euroalueen ja USA:n taloudet ovat elpyneet hyvin pandemian aiheuttamasta rajusta syöksystä. Ukrainan kriisi on sittemmin kuitenkin synkentänyt näkymiä sekä heikentänyt ennustettavuutta.

Osakemarkkinat ja raaka-aineiden hinnat ovat toipuneet erittäin hyvin kesän 2020 jälkeen. Sittemmin raaka-aineiden raju hinnannousu on edesauttanut inflaatiopaineiden kasvua. Euroalueen inflaatio oli helmikuussa 2022 +5,8 %:in (1/22 +5,1 %) vauhdissa eli selvästi (tuplasti) yli keskuspankin hintavakaustavoitteen. USA:ssa vastaava taso on peräti +7,9 %, mikä on korkein inflaatiolukema 40 vuoteen.

Venäjän hyökkäys Ukrainaan 24.2.2022 on johtanut epävarmuuden kasvuun finanssimarkkinoilla. Länsimaiden massiiviset pakotteet ja sanktiot Venäjän talouteen ovat johtaneet siihen, että kaikki talouskasvuennusteet menevät nyt uusiksi. Raaka-aineiden raju hinnannousu (raakaöljy, vehnä, maakaasu jne) johtaa inflaation kiihtymiseen lähikuukausien aikana. EKP:n mukaan Venäjän hyökkäys Ukrainaan on merkittävä riskitekijä Euroopan talouskasvunäkymille. Keskuspankki joutuu nyt toden teolla pohtimaan, miten euromaiden talouksia suojellaan inflaatioshokilta. Stagflaatoriski on kasvanut merkittävästi. Stagflaatiossa talous taantuu, työttömyys pahenee ja hinnat jatkavat nousuaan. Viimeksi stagflaatio koettiin energiakriisin aikoihin 1970-luvulla.

Korkomarkkinoilla sekä lyhyiden että pitkien korkojen nousupaine on kasvanut EKP:n korkokokouksen jälkeen – markkinoilla hinnoitellaan koronnosto jo syyskuun kokoukseen. Länsimaiden hyvin epänormaali korkomarkkinatilanne on muuttumassa enemmän normaaliin suuntaan hyvinkin nopeasti. Pitkien korkojen nousu tulee jatkumaan Euroopassa ja Yhdysvalloissa.

Pitkissä koroissa on viimeisten kuukausien aikana nähty selkeä nousu. Saksan 10-vuoden valtionlainan korko on noussut -0,40 %:sta +0,35 %:n tuntumaan. Tämä on näkynyt myös pitkissä koronvaihtosopimuskoroissa (swap), 5-vuoden swapkorko on +0,77 % (ref. 14.3.2022) bullet-lainalle, tasalyhenteisen lainan suojauksen hinta vastaavasti 0,55 % ja 10-vuoden lainalle +1,03 % bullet ja +0,83 % tasalyhenteinen. Lyhyet euribor-korot ovat viime aikoina pysyneet edelleen ennätysalhaisilla tasoilla. Tasot per 11.3.2022 olivat: 3kk euribor-korko -0,50 % ja 6 kk -0,414 %.

*Lähde: Operandi Oy, rahoitusriskien hallinnan asiantuntija*

**Kuntatalous selvisi vahvana toisesta koronavuodesta, mutta rakenteelliset ongelmat ovat ratkaisematta**

Kuntaliitto arvioi 7.2.2022 julkaisemassa tiedotteessa kuntien tilinpäätösennusteiden pohjalta kuntataloutta seuraavasti:

Kuntatalouden juuri valmistunut vuoden 2021 ennakkollinen tilinpäätösanalyysi näyttää, että kuntien ja kuntayhtymien tilikauden tulokset säilyivät vahvoina toisenkin koronavuoden jäljiltä. Talous vahvistui myös kuntayhtymissä. Tilikauden tulos on 1,5 mrd euroa. Tulos on kuntatalousohjelman kehitysarvion mukainen eikä jäänyt kauas huippuvuoden 2020 poikkeuksellisesta 1,7 miljardin euron tuloksesta.

Korona kasvatti osaltaan vuonna 2021 kuntien ja kuntayhtymien menoja voimakkaasti, vajaa 8 prosenttia edellisvuoden erityisen maltilliseen kasvuun verrattuna. Tulokehitys pysyi kuitenkin menojen kehityksessä mukana: kuntien verokehitys oli hyvää jo toista vuotta peräjälkeen. Kuntien tuloja lisäsivät myös korona-avustukset, jotka ovat olleet esimerkiksi välittömien koronasta johtuvien sosiaali- ja terveystoimen menojen osalta täysimääräisiä. Toki kunnilla oli viime vuonnakin kertaluonteisia myyntivoittoja, jotka tasapainottivat taloutta sadoilla miljoonilla euroilla, toimitusjohtaja **Minna Karhunen** kertoo.

Ennen pandemiaa kuntien verotulojen kasvu on madellut noin kahden prosentin tuntumassa, mutta nyt verotulojen kehitys lähentelee jo 7 prosenttia. Kuntien yhteisövero lisääntyi talouden elpymisen ja kuntien määräaikaisen yhteisöveron jako-osuuskorotuksen vuoksi viime vuonna lähes 45 prosenttia.

On muistettava, että kertaluonteiset koronatuotot tai muut tulot eivät ratkaise kuntatalouden rakenteellisiä ongelmia, kuten kroonista tulojen ja menojen epätasapainoa tai mittavia investointitarpeita. Kuntien ja kuntakonsernien lainakanta on jo nyt suuri, ja esimerkiksi korkotason nousu loisi lisäpainetta rahoituksen riittävyyteen. Samoin erot kuntakentän sisällä ovat huomattavia, joten keskiarvojen tarkastelu vie osin harhaan, varatoimitusjohtaja **Timo Reina** muistuttaa.

Kunnat ja kuntayhtymät käyttivät tulojaan investointeihin, jotka olivat ennakkotietojen mukaan 5,3 miljardia euroa vuonna 2021. Investointien määrä laski vuodesta 2020, mikä näkyi kuntatalouden toiminnan ja investointien rahavirran vahvistumisena ja lainanottotarpeen pienentymisenä. Investoinnit huomioiden kuntatalous oli vuonna 2021 lähes tasapainossa. Lainakanta kasvoi maltillisesti, vajaan 800 miljoonaa euroa. Syömävelkaan kunnat olivat joutuneet turvautumaan vain 10 miljoonalla eurolla.

Vuoden 2021 tulos on sellaista tasoa, jolla kuntatalous voisi hyvin, jos pysyisimme samoissa lukemissa tulevina vuosina. Näkymää haastavat kuitenkin määräaikaiset koronatuotot ja sote-uudistus, joka siirtää kustannuksia ja tuloja valtiolle ja jättää kuntien niskaan mittavat velat ja kiinteistöt. Lähikuukausina tulee päättää uusista työllisyystoimista, kohdistaa julkisen sektorin resurssit tuottavasti sekä osoittaa julkisen sektorin laajeneville tehtäville aidosti riittävä ja kestävä rahoitus, pääekonomisti **Minna Punakallio** sanoo.

Lähde: Kuntaliiton tiedote 7.2.2022

## Työllisyyskatsaus

Varsinais-Suomen työ- ja elinkeinotoimistossa oli joulukuun lopussa 22 400 työttöntä työnhakijaa. Joulukuun aikana työttömien määrä nousee yleensä reippaasti marraskuuhun verrattuna ja tällä kertaa määrä nousi 2000 hengellä. Vuotta aiemmasta työttömien määrä on vähentynyt 8 400 henkilöllä (27%) eli vauhdikkaammin kuin koko maassa yleisesti (23%). Varsinais-Suomessa lomautettujen määrä aleni 6 600 henkilöllä (74%) verrattuna vuodentakaiseen.

Työttömien työnhakijoiden osuus työvoimasta oli joulukuun lopussa Varsinais-Suomessa 9,8% eli 3,7 prosenttiyksikköä vähemmän kuin vuotta aiemmin. Näin työttömien osuus työvoimasta oli pienempi kuin koko maassa (10,5%).

Joulukuussa työttömiä oli rajusti vähemmän kuin vuotta aikaisemmin kaikissa Varsinais-Suomen seutukunnissa. Suurin ero vuotta aiempaan oli Salon seutukunnassa (29%) ja pienin Vakka-Suomessa (23%).

Työttömyysaste oli korkein Turun seudulla (10,3 %) sekä Turun kaupungissa (13,2 %). Pienin työttömyysaste oli Turunmaan saaristossa (6,9 %) sekä kunnista Sauvossa (3,7 %).

Työttömien määrä oli vuoden takaista pienempi kaikkien ELY-keskusten alueilla. Muutos on perustunut pääosin lomautettujen määrän romahdukseen. Työttömien määrän supistuminen oli 9 alueella koko maan vauhtia (23 %) nopeampaa. Hitainta supistuminen oli Kainuussa (13 %). Varsinais-Suomessa supistuminen tapahtui 27% ja Uudellamaalla 22 % vauhdilla. Ahvenenmaalla työttömien määrä aleni vauhdikkaimmin (43 %). Ahvenanmaan jälkeen vauhdikkainta supistuminen oli Pohjanmaalla (38 %) ja Pirkanmaalla (27 %) ja Etelä-Pohjanmaalla (27 %).

Varsinais-Suomessa työttömien määrä väheni kaikissa seutukunnissa verrattuna viime vuoteen. Alin työttömyysaste oli Turunmaan saaristossa (6,9 %). Työttömyysaste oli Manner-Suomessa sitä alemmalla tasolla vain neljässä seutukunnassa. Vakka-Suomi (7,7 %) oli tällä mittarilla koko maan kymmenes ja Loimaan seutukin niukasti TOP10:n ulkopuolella (8,2 %).

Työttömien määrä väheni monissa eri ryhmissä Varsinais-Suomessa melko mukavasti. Näin tapahtui kaikissa seutukunnissa niin nuorten, ulkomaalaisten, miesten ja naisten sekä yli 50-vuotiaiden kohdalla. Poikkeuksena on ollut pitkään pitkäaikaistyöttömyys, joka kääntyi taas joulukuussa kasvuun muutaman kuukauden supistumisvaiheen jälkeen. Pitkäaikaistyöttömyys kasvoi yli 24 prosentilla eli yhteensä 1 500 henkilöllä viime vuodesta. Pitkäaikaistyöttömien määrä oli vuoden takaista suurempi (24 %) kahdeksaa kuntaa (mm. Masku ja Kaarina) lukuun ottamatta kaikissa muissa Varsinais-Suomen kunnissa.

Työttömien työnhakijoiden määrä oli pienempi kuin vuotta aiemmin Varsinais-Suomen kaikissa kunnissa. Kuntien välisen erot työttömyydessä ovat merkittäviä. Työttömyysprosentti on korkein Turun kaupungissa (13,2 %) ja alin Sauvossa (3,7 %). Verrattuna koko maan tasoon (10,5 %) on työttömyysaste sitä alempi 26 varsinaissuomalaisessa kunnassa ja sitä korkeampi vain Turun kaupungissa. Muissa kunnissa paitsi Turussa ja Salossa (10,4 %) työttömyys jää alle 9 % tason. Nuoria oli työttömänä vähemmän kuin vuotta aiemmin lähes kaikissa Varsinais-Suomen kunnissa (nousua vain Vehmaalla). Työttömien naisten ja miesten määrät vähenivät käytännössä kaikissa kunnissa verrattuna vuoden takaiseen.

Työttömien työnhakijoiden osuus työvoimasta oli joulukuun lopussa Varsinais-Suomessa 13,5% eli 4,0 prosenttiyksikköä enemmän kuin vuotta aiemmin. Näin työttömien osuus työvoimasta oli pienempi kuin koko maassa (13,6 %)

Joulukuun lopussa yli vuoden yhtäjaksoisesti työttömänä olleita pitkäaikaistyöttömiä oli 7 900, eli 1 700 (+24%) enemmän kuin vuotta aikaisemmin. Määrä kasvoi joulukuun aikana 300 hengellä. Yli kaksi vuotta yhtäjaksoisesti työttömänä olleita pitkäaikaistyöttömiä oli 3 300, mikä on 900 (+40%) enemmän kuin vuosi sitten. Työttömyys jatkoi kasvuaan yli kaksi vuotta yhtäjaksoisesti työttömänä olleiden osalta huolestuttavasti edelleen ja yli vuoden työttömänä olleidenkin määrä kääntyi taas kasvuun joulukuussa. Pitkäaikaistyöttömistä oli alle 25-vuotiaita 300 ja alle 45-vuotiaita 3 100 (39%). Korkeakoulututkinnon suorittaneita heistä on 1 800 (22%) ja ilman peruskoulun jälkeistä tutkintoa 2 100 (27%).

(Lähde: Varsinais-Suomen työllisyyskatsaus, joulukuu 2021)

## Kunnan väestönkehitys ja työllisyystilanne

Tammi-joulukuu	2021	2020	Muutos
Syntyneet	74	64	13,5 %
Kuolleet	117	88	24,8 %
<b>Nettomuutos</b>	<b>-43</b>	<b>-24</b>	44,2 %
Kuntien välinen tulomuutto	387	382	1,3 %
Kuntien välinen lähtömuutto	383	432	-12,8 %
<b>Kuntien välinen nettomuutto</b>	<b>4</b>	<b>-50</b>	1350,0 %
Maahanmuutto	49	31	36,7 %
Maastamuutto	13	4	69,2 %
<b>Nettomaahanmuutto</b>	<b>36</b>	<b>27</b>	25,0 %
<b>VÄESTÖN MUUTOS</b> (+-tilastokorj.)	<b>-2</b>	<b>-47</b>	-2250,0 %
<b>Väestö yhteensä</b>	<b>8 227</b>	<b>8 229</b>	0,0 %

Lähde: tilastokeskus, ennakkotiedot 12/2021 ja lopulliset 12/2020

Pöytyän kunnan asukasluku väheni kahdella henkilöllä vuoden 2021 aikana.

## Kunnan työttömät työnhakijat ja avoimet työpaikat vuonna 2021

	Tammi	Helmi	Maalis	Huhti	Touko	Kesä	Heinä	Elo	Syys	Loka	Marras	Joulu
Työvoima	3 722	3 722	3 710	3 710	3 710	3 710	3 710	3 710	3 710	3 710	3 710	3 710
Avoimet työpaikat	38	68	81	77	88	91	71	64	92	77	85	63
Työnhakijat	351	331	321	306	301	311	323	270	267	266	298	326
Työttömät -miehet	192	185	169	157	158	153	149	139	129	138	154	175
Työttömät -naiset	159	146	152	149	143	158	174	131	138	128	144	151
Alle 20 vuotiaat työt.	7	0	0	5	5	6	7	...	6	6	7	6
Alle 25 vuotiaat työt.	29	25	22	20	19	22	23	21	22	20	23	23
Yli 50 vuotiaat työt.	153	152	146	141	133	141	142	123	126	130	138	148
Pitkäaikaistyöttömät	103	101	101	108	111	109	111	109	104	100	99	97
Vamm. ja pitkäaik.sair.	59	59	59	56	57	61	58	49	48	49	52	53
Työttömyys %	9,4 %	8,9 %	8,7 %	8,2 %	8,1 %	8,4 %	8,7 %	7,3 %	7,2 %	7,2 %	8,0 %	8,8 %

Kunnan työttömyysaste vuoden lopussa oli 8,8 %. Vuotta aikaisemmin se oli 11,6%. Pitkäaikaistyöttömien määrä on ollut laskussa. Vuoden 2020 lopun 102 pitkäaikaistyöttömästä määrä on pudonnut viidellä, mutta on silti 34,7 % korkeampi kuin vuoden 2019 lopussa (72).



### 1.1.4 Olennaiset muutokset kunnan toiminnassa ja taloudessa

Vuoden 2020 tilinpäätöksen taseeseen kertynyt 2,74 miljoonan euron ylijäämä kasvoi vuoden 2021 tilinpäätöksessä 5,2 miljoonaan euroon. Tilikauden tulos muodostui 2,4 miljoonaa euroa positiiviseksi. Alkuperäinen vuoden 2021 talousarvio oli laadittu 0,5 miljoonaa euroa alijäämäiseksi ja vuoden aikana tehtyihin ennusteisiin perustuneet talousarviomuutokset heikensivät tilinpäätöksen odotukset tuloksen osalta 1,8 miljoonaa alijäämäiseksi.

Talousarvion käyttötalouteen tehtiin vuoden aikana menojen määrärahalisäyksiä yhteensä 1,3 miljoonaa euroa. Kunnanvaltuusto myönsi 15.11.2021 perusturvalautakunnan esityksen mukaisesti 667 000 euron lisämäärärahan sosiaalityön ja tukitoimintojen tehtäväalueelle ja 336 000 euron lisämäärärahan sekä 45 000 euron tuloarvion alituksen hallinto- ja vanhuspalvelujen tehtäväalueelle. Lisäksi kunnanvaltuusto myönsi elinvoiman ja työllisyyden tehtävään 120 000 euron lisämäärärahan työmarkkinatuen kuntaosuuden maksuihin ja 190 000 euron lisämäärärahan hallinnon ja talouden tehtäväalueelle johtajasopimuksesta ja henkilöstölle maksetuista koronakorvauksista aiheutuneisiin henkilöstömenojen ylityksiin.

Käyttötalouden toteutumaan vaikutti huomattavasti erikoissairaanhoidossa toteutuneet säästöt. Varsinais-Suomen sairaanhoitopiirin lopulliset maksuosuudet, 9 866 000 euroa, olivat 1,3 miljoonaa talousarviota pienemmät. Pöytyän kansanterveystyön kuntayhtymä teki tilinpäätöksessään positiivisen tuloksen. Kuntayhtymän laskuttamat maksuosuudet Pöytyän kunnan tilinpäätöksessä olivat 5 677 000 euroa, mikä oli 82 000 euroa vähemmän kuin kunnan talousarvio.

Henkilöstömenot, yhteensä 22,8 miljoonaa euroa, toteutuivat muutetun talousarvion mukaisina. Toimintamenoihin sisältyi noin 140 000 euroa koronan vuoksi toteutuneita menoja. Valtionavustus muihin välittömiin koronakustannuksiin, joka myönnettiin asukasluvun perusteella, riitti kattamaan nämä suojarusteista ja puhdistustarvikkeista aiheutuneet menot. Yhteensä toteutuneet toimintamenot olivat 58,6 miljoonaa euroa, toteuma oli 1,8 miljoonaa euroa muutettua talousarviota pienempi ja 0,5 miljoonaa euroa alkuperäistä talousarviota pienempi.

Toimintatuloja kertyi 10,1 miljoonaa euroa. Tulot ylittivät noin 700 000 eurolla muutetun talousarvion. Suurimmat ylitykset talousarvioon nähden syntyivät kotikuntakorvaustuloista, 130 000 euroa ja hankkeille myönnettyistä valtionavustuksista, 300 000 euroa. Talousarvioon arvioiduista 50 000 euron omaisuuden myyntivoitoista toteutui 66 000 euroa. Toimintamenoihin kirjattuja omaisuuden myyntitappiota kirjattiin 38 000 euroa.

Verotulokertymä ylitti 1,74 miljoonalla eurolla talousarvion. Kunnallisverokertymä toteutui 1,02 miljoonaa euroa arvioitua suurempana, kiinteistövero kertyi 200 000 arvioitua vähemmän ja yhteisövero kertyi yli 900 000 euroa ennustettua enemmän vuoden aikana. Kuntien yhteisöveron jako-osuutta nostettiin 10 prosenttiyksikköä, tämä tehtiin osana kuntien koronarahoitustukea vuodelle 2021. Jako-osuuden muutos vaikuttaa useamman vuoden kassakertymään, koska tietyn verovuoden yhteisöverot eivät kaikki kerry saman kalenterivuoden aikana. Kuntien jako-osuudet tulevat pienenevänsä noin kolmanneksella vuonna 2023. Kiinteistöveron osalta maksu- ja tilitysrhythmi muuttui vuonna 2020. Tilitykset ovat kertyneet verotuksen joustavan valmistumisen perusteella. Muutosten vuoksi tilityksissä on myös ollut viivettä ja verottajan mukaan noin 10 % kiinteistöverotuloista siirtyi vuoden 2021 puolelle.

Valtionosuudet toteutuivat suuressa osassa Suomen kunnista ennalta odotettua parempina. Pöytyälle maksettiin valtionosuuksia vuonna 2021 yhteensä 22,7 miljoonaa euroa (24,3 Me vuonna 2020). Valtionosuudet toteutuivat 57 000 euroa talousarviota pienempinä. Kunnille maksettiin valtionosuuteen sisällyntä koronatukea yhteensä 46 miljoonaa euroa (1,47 Mrd euroa vuonna 2020). Pöytyän osuus tästä koronatuesta oli 60 983 euroa (2,0 Me vuonna 2020). Suorien koronatuken lisäksi kunnat ovat voineet hakea koronahankkeisiin valtionavustuksia. Kunnalle myönnettiin asukasluvuun perustuvaa valtionavustusta 140 000 euroa, lisäksi Pöytyän kunta on saanut myös päätökset myönnettyistä erityisavustuksista koronaepidemian vaikutusten tasoittamiseksi varhaiskasvatukseen, perus- ja lukio-opetuksen hankkeisiin vuosille 2021-2023 yhteensä 130 000 euroa.

Rahoituskulut ylittivät talousarvion 67 000 eurolla. Korkokuluja syntyi koronvaihtosopimuksista arvioitua enemmän, lisäksi muihin rahoituskuluihin kirjattiin rahoitusyhtiölle kiinteistöjen leasingrahoitus-sopimuksen mukaan maksettua korvauksia, mm. näiden kiinteistöjen kiinteistöverojen osuudet.

Talousarviossa ja sen muutoksessa oli suunniteltu yhteensä 3 126 000 euron investoinnit vuodelle 2021. Investointeja toteutettiin 1 751 000 eurolla. Investointituloihin kirjattiin tonttien, rakennusten ja osakkeiden myynteinä yhteensä 140 000 euroa.

Pitkäaikaista lainaa oli talousarviossa suunniteltu nostettavan 2,0 miljoonaa euroa. Lainan nostamista ei kuitenkaan toteutettu, koska kunnan maksuvalmius säilyi riittävänä. Kunnalle siirtyi kunnanhallituksen 10.2.2020 §32 tekemän päätöksen perusteella Pöytyän Asunto- ja Palvelutaloyhdistys ry:n sekä Karinaisten Palvelukotiyhdistys ry:n omistamat rakennukset ja niihin kohdistuneet Valtiokonttorin lainat, yhteensä 181 244,30 euroa. Pitkäaikaisia lainoja lyhennettiin vuoden aikana 2,1 miljoonaa euroa. Lainakanta oli vuoden lopussa 14,9 miljoonaa euroa, 1 809 euroa/asukas, mikä alittaa kuntien keskimääräisen lainakannan (3 514 e/as v.2020).

Alkaneiden isojen kiinteistöleasing-rahoituksella toteutettavien investointihankkeiden, Elisenvaaran koulurakennusten ja Yläneen päiväkodin leasingmaksut alkavat, kun rakennukset otetaan käyttöön ja kaikki leasing-rahoitukseen kuuluvat rakentamiskustannukset ovat toteutuneet. Valmistuneen päiväkodin osalta investointihanke jäi alle 2,0 miljoonan euron. Leasingmaksut alkavat 1.4.2022 ja ovat vuositasolla 73 576 euroa. Koulurakennusten osalta maksut alkavat vuoden 2023 alussa suuruusluokaltaan 450 000 euroa vuodessa. Tilinpäätöksessä nämä sopimuksiin perustuvat tulevien vuosien vuokravastuut ilmoitetaan liitetiedoissa.

### 1.1.5 Arvio todennäköisestä tulevasta kehityksestä

Kuntien talous on koronasta huolimatta vahvistunut kuluneena vuonna. Kunnat saivat hakemuksiin perustuen koronasta johtuviin menoihin valtionavustuksia, jotka suurelta osin kattoivat menot täysimääräisesti.

Kunnanvaltuuston 13.12.2021 hyväksymä vuoden 2022 talousarvio on ylijäämäinen. Hallintokuntien esitykseen tehtiin tarkistuksia ennen esitystä kunnanhallitukselle ja esityksen 1,8 miljoonan euron alijäämä muuttui 100 000 euron ylijäämäksi. Tarkistuksissa pyydettiin hallintokunnilta menojen karsintaa yhteensä 850 000 euroa, lisäksi vähennettiin vasta vuoden 2023 alussa alkavista kiinteistöleasingvuokrista 500 000 euroa ja päivitettiin verotulo- ja valtionosuusennusteet, jotka olivat parantuneet 600 000 eurolla syksyn arvioista.

Vuoden 2022 alusta kunnan toiminnoista lomituspäalvelutoiminta on siirtynyt Vehmaan kunnan ylläpidettäväksi. Lomituspäalveluissa vuosi 2021 oli viimeinen Pöytyän lomituspäalveluiden paikallisyksikön toimintavuosi. Maatalousyrittäjien eläkelaitos, Mela, päätti yhdistää Varsinais-Suomeen sijoittuvat nykyiset kolme paikallisyksikköä Pöytyä, Salo, Vehmaa yhdeksi yksiköksi 1.1.2022 alkaen. Lomituspäalvelujen osuus kunnan toimintatuotoista on ollut noin 2,4 miljoonaa euroa ja toimintamenoista noin 2,3 miljoonaa euroa.

Alustavien tietojen mukaan vuoden 2022 valtionosuudet pysyvät aiemmalla tasolla (22,9 Me) ja mahdollisista koronasta aiheutuvista kustannuksista voidaan hakea avustuksia.

Verotulojen osalta on arvioitu, että kunnallisveron tuotto kasvaisi kuluvana vuonna palkkasumman kasvun johdosta noin 4 %. Kuntien veroprosentit putoavat 12,39 prosenttiyksikköä vuoden 2023 alusta (luku tarkentuu vielä keväällä 2022), mutta kunnallisveron tilityksissä kalenterivuosina 2023–2025 on syytä huomioida ennen verovuotta 2023 maksuunpannut kunnallisverot. Ne kertyvät vanhoilla veroperusteilla ja korkeimmilla tuloveroprosenteilla ja nostavat näin ollen veroennusteen tasoa väliaikaisesti, erityisesti muutosvuosina 2023 ja 2024. Yhteisöveron jako-osuuden korotus vaikutti vielä vuonna 2021. Seuraavilta vuosilta jako-osuudet putoavat ja yhteisöveron tuoton arvioidaan vähenevän. Kiinteistöveron osalta verotuksen toimittamisen muutokset aiheuttavat verojen maksuunpanoon muutoksia ja arviolta noin 5 % vuoden 2021 kiinteistöveroista maksettaisiin vuoden 2022 tammi-helmikuussa.

Toimialoilla on tärkeä kiinnittää huomiota ajankohtaiseen raportointiin, ennustamiseen ja talousarvion seurantaan. Yhä tärkeämpää on myös se, että suunnitelmia seurataan ja tarkistetaan ennusteiden perusteella. Vältetään menojen lisäämistä lisätalousarvioissa ja pyritään kattamaan mahdolliset suunnitelmien muutokset jo hyväksytyjen määrärahojen puitteissa. Kunnanvaltuuston 22.6.2020 hyväksymää talouden tasapainottamisohjelmaa vuosille 2020-2022 tullaan noudattamaan ja seuraamaan sen vaikutusta kunnan talouteen.

Vuosi 2023 tulee muuttamaan kuntien toimintaa ja taloutta huomattavasti, kun perusturvapalvelut sekä palo- ja pelastustoimi ja niihin liittyvät tukipalvelut siirtyvät hyvinvointialueille. Kuntien rahoituspohjakin muuttuu merkittävästi. Verotuloprosenttiin tehtävä vähennys, 12,39 prosenttiyksikköä, varmistuu vuoden 2022 aikana samoin valtionosuuslaskenta täsmentyy. Pöytyän kunnan tilanne rahoituksellisesti on pysynyt hyvänä, koska pitkäaikaista lainaa on kohtuullisesti. Suuria uusia investointihankkeita ei ole tiedossa ja vuosipoistojen määrä vähenee vuosittain, samalla kuitenkin kiinteistöleasingilla rahoitettujen koulu- ja päiväkotikiinteistöjen vuokrat lisäävät toimintamenoja noin 550 000 euroa vuosittain. Leasingisopimuksissa on sovittu myös kiinteistöjen 33,3 % jäännösarvosta, joka tulee kunnalle maksettavaksi vuonna 2041 sopimuskausien päätyttyä, yhteensä noin 5 miljoonaa euroa.

## 1.1.6 Kunnan henkilöstö

	Vakinaiset			Määräaikaiset			Yhteensä		
	2021	2020	2019	2021	2020	2019	2021	2020	2019
Hallinto- ja talous	20	17	19	21	12	8	41	29	27
Lomituspalvelut	26	28	30	3	6	4	29	34	34
Perusturva	136	131	185	39	31	27	175	162	212
Sivistys	193	184	126	46	27	48	239	211	174
Tekninen	61	63	63	5	7	9	66	70	72
<b>Yhteensä</b>	<b>436</b>	<b>423</b>	<b>423</b>	<b>114</b>	<b>83</b>	<b>96</b>	<b>550</b>	<b>506</b>	<b>519</b>

Kunnan henkilöstömäärä 31.12.2021 oli 550 henkilöä, joka on 44 henkilöä enemmän kuin vuoden 2020 lopussa. Kunnanhallitus perusti uusia vakinaisesti täytettäviä vakansseja perusopetukseen ja varhaiskasvatukseen yhteensä 18. Varhaiskasvatuksen henkilöstömäärää lisäsi uuden varhaiskasvatusyksikön aloittaminen Kyrössä, kun yksityinen palveluntuottaja lopetti toiminnan. Perusopetuksessa suurin osa vakansseista perustettiin erityisopetukseen. Perusturvan toimialalla lähihoitajan ja hoiva-avustajan vakansseja perustettiin yhteensä 10, näistä suurin osa kuitenkin vasta 1.12.2021 lukien. Henkilötyövuosia kertyi yhteensä 480,93 (vuonna 2020 455,68). Vuoden 2020 henkilötyövuosien määrää laskee talouden tasapainottamishjelmaan perustuvat lomautukset ja talkoovapaat.

Palkat	2021	2020	2019
palkat ja palkkiot tilikaudella €	18 274 185	16 877 858	16 991 735
palkkaperusteiset henkilösivukulut €	3 947 791	3 577 530	3 597 205
palkkaperusteiset sivukulut palkkasummasta %	21,60 %	21,20 %	21,17 %
eläkemenoperusteiset eläkemaksut €	634 776	632 462	613 658
eläkemenoperusteiset eläkemaksut palkkasummasta %	3,47 %	3,75 %	3,61 %

Kunnan oman henkilöstön lisäksi kunta käyttää henkilöstövuokrausta. Ostettua palvelua käytetään alle 3 kuukauden sijaisuuksissa ikäihmisten palveluissa, varhaiskasvatuksessa ja ruoka- ja puhtauspalveluissa. Ostopalvelujen kulut vuonna 2021 olivat yhteensä 457 916 euroa.

Sairauspoissaolot / kalenteripivät	12/2021	12/2020	12/2019
Vakituinen	8 063	8 019	5 903
Määräaikainen	1935	998	772
<b>Yhteensä</b>	<b>9 998</b>	<b>9 017</b>	<b>6 675</b>

Sairauspoissaolot / kalenteripivät	12/2021	12/2020	12/2019
Kunnanhallitus (hallinto, talous, elinvoima, työllisyys)	630	714	174
Lomituspalvelut	612	370	368
Perusturvapalvelut	4 303	3 594	2 624
Sivistyspalvelut (koulutus, vapaa-aika)	3 338	3 176	2 599
Tekniset palvelut (tekniikka, rakennus, ruoka)	1 115	1 163	910
<b>Yhteensä</b>	<b>9 998</b>	<b>9 017</b>	<b>6 675</b>

Sairauspoissaolot nousivat edelleen koko henkilöstön osalta siten, että sairauspoissaoloja oli 20,7 kalenteripäivää henkilötyövuotta kohden (edellisenä vuonna 19,8). Pitkien yli 90 kalenteripäivän sairauspoissaoloissa on laskua 16 %, kun taas lyhyissä sairauspoissaoloissa on huomattavaa kasvua. Korona-aikana vähäisistäkin oireista on pitänyt jäädä sairauslomalle, koska etätyömahdollisuus on vain pienellä osaa kunnan työntekijöistä.

Kunnassa laaditaan erillinen henkilöstöraportti.

### 1.1.7 Arvio merkittävimmistä riskeistä ja epävarmuustekijöistä sekä muista toiminnan kehittämiseen vaikuttavista tekijöistä

Pöytyän kuntakonsernin riskit jaotellaan sisäisen valvonnan ohjeessa neljään riskialueeseen, jotka ovat: strategiset, toiminnalliset, taloudelliset ja vahinkoriskit.

#### Strategiset riskit

Strategiset riskit ovat riskejä, jotka liittyvät kunnan pitkän aikavälin tavoitteisiin, menestystekijöihin sekä niihin kohdistuviin sisäisiin tai ulkoisiin epävarmuustekijöihin. Kunnan pitkän aikavälin strategiseen suunnitteluun tuo epävarmuutta suunniteltu ja alustavien päätösten mukaan vuonna 2023 toteutuva sote-uudistus, jonka sisältöön liittyy vielä paljon avoimia asioita. Strategisiin tavoitteisiin sisältyvä arjen hyvä johtaminen ja muutoksen johtaminen ovat toiminnan kehittämisen painopisteitä tulevana vuonna. Työntekijöiden työhyvinvointi ja työssä viihtyminen on arvioitu olevan suurelta osin hyvällä tasolla.

#### Toiminnalliset riskit

Toiminnallisilla riskeillä tarkoitetaan kunnan päivittäistä toimintaa, johtamista, prosesseja ja järjestelmiä uhkaavia riskejä. Henkilöstövaihdokset ja henkilöstöresurssien tilapäinenkin riittämättömyys aiheuttavat riskejä. Seuraavien kymmenen vuoden aikana noin kolmannes kuntien henkilöstöstä jää eläkkeelle, joten siihen on varauduttava. Henkilöstön ikääntyminen vaikuttaa myös työkykyyn ja sairastumisriskit kasvavat. Ammattitaitoisen henkilöstön rekrytointi on haastavaa ja se pitää aloittaa ajoissa, jotta tietotaidon siirtyminen ja perehdytys olisi mahdollista.

Rekrytointiprosessit ovat kuormittaneet tilinpäätös vuotta. Hallintojohtaja hoiti kunnanjohtajan tehtäviä elokuulle saakka ja osan hallintojohtajan tehtävistä hoiti hallintosihteeri omien tehtäviensä ohella. Rekrytointihaasteita ovat tuoneet toimialoilla myös pätevien hakijoiden puute sekä mm. koronapandemiasta aiheutuneet sijaisrekrytointit ja perehdyttämiset, jotka ovat osaltaan lisänneet työmäärää. Perusturvapalveluissa on toimintaa vaikeuttanut erityisesti puute pätevistä sosiaalityöntekijöistä.

Tietojärjestelmien ja etäyhteyksien toimivuuden ja luotettavuuden tärkeys on korostunut erityisesti korona-ajan etätyön ja etäkokousten sujumisessa. Toimintatapojen muutos on sujunut suurelta osin hyvin ja etäyhteyksien käyttäminen tulee sujuvoittamaan töiden tekemistä, koulutustapahtumiin osallistumista ja kokouksia monella osa-alueella myös tulevaisuudessa.

Epävarmuutta tulevaisuuteen aiheuttaa myös helmikuussa 2022 Euroopassa alkanut sotatilanne. Kunnat tarjoavat apua sotaa paenneille ukrainalaisille turvapaikanhakijoiden tai tilapäisen suojelun direktiivin perusteella. Menopaineita aiheuttavat maahan tulleiden henkilöiden palvelujen, kuten terveyspalvelujen, varhaiskasvatuksen tai opetuksen järjestäminen. Sodan pitkittyessä työttömyys lisääntyy ja sen hoidosta aiheutuu lisäkustannuksia niin sosiaaliturvan kuin työttömien palveluiden muodossa. Kuntien tulee kiinnittää huomiota huoltovarmuuteen sekä erilaisten häiriöiden ja hybridivaikuttamisen hallintaan mm. tarkistamalla valmius- ja varautumissuunnitelmia.

#### Taloudelliset riskit

Rahoitusriskit liittyvät mm. markkinahintojen muutoksiin, käteisvarojen riittävyyteen sekä vastapuolen kykyyn täyttää taloudelliset velvoitteensa. Kunnan rahoituksen korkotaso on ollut kohtuullinen, tulevasta korkokehityksestä ei ole varmuutta, mutta inflaatiopaineet saattavat lisätä korkojen nousupainetta. Kunnan korkosuojaussopimukset kattavat tällä hetkellä yli 100% lainamäärästä, koska uutta talousarviolainaa ei ole viime vuosina nostettu. Voimaan astuvat kiinteistöleasingisopimukset muuttavat tilannetta vuoden 2023 alkuun mennessä siten, että kiinteistöjen leasingmaksujen alettua yhteensä noin 15 miljoonan euron vuokravastuut lisäävät rahoitusvastuita ja korkosuojaus putoaa noin 55 prosenttiin.

#### Vahinkoriskit

Vahinkoriskit ovat kunnassa tapahtuvia virheitä, toimintahäiriöitä tai onnettomuuksia, jotka aiheuttavat vahinkoa tai menetyksiä. Suurimmat vahinkoriskit ovat liittyneet kunnan lomitusyksikköön, jonka toimintavastuu siirtyi vuoden 2022 alusta Pöytyän kunnalta Vehmaan kuntaan. Kunnan henkilöriskit, omaisuusriskit, toiminnan riskit ja ajoneuvojen riskit on vakuutettu. Vakuutuksia hoitaa vakuutusmeklariliike Söderberg&Partners (aik. Semita) vuonna 2017 solmitun sopimuksen mukaisesti.

### 1.1.8 Ympäristötekijät

Varsinais-Suomen pelastuslaitos on kartoittanut ympäristöön liittyviä yllättäviä riskejä. Riskialttiit kuljetukset liikenteessä aiheuttavat riskejä myös ympäristölle. Vesistöjä voi kohdata öljyvahinko. Näiden riskien toteutumiseen pelastuslaitos on varautunut.

Kyrön ja Riihikosken jätevedenpuhdistamot ovat täyttäneet lupaehtonsa. Yläneen jätevedet käsitellään Säskylän puhdistamolla, jonka puhdistustulokset ovat niin ikään täyttäneet lupaehtot.

Valtuuston päättämä siirtoviemärihanke valmistui 2015. Siirtoviemäri kulkee Oripäästä Pöytyän kirkonkylän ja Riihikosken kautta Auraan. Nyt Pöytyän jätevedet käsitellään Turun Seudun Puhdistamo Oy:n Kakolan jätevedenpuhdistamolla, jonka puhdistustulokset ovat huippuluokkaa. Laitoksella on jatkuva valvonta ja riittävästi ammattitaitoista henkilökuntaa. Mahdolliset toimintahäiriöt pystytään korjaamaan nopeasti. Siirtoviemäriin rakentamisen yhteydessä on liitetty Aurajokilaaksosta useita haja-asutuksen kiinteistöjä viemäriverkostoon.

Jäteveden siirtopumppaamoiden ja myös keräilypumppaamoiden toiminta voi jostain syystä keskeytyä (esim. sähkökatko), jolloin on vaarana viemäri-vesien joutuminen vesistöön. Pumppaamoiden valvontaan on kiinnitetty huomiota. Valvontajärjestelmiä on parannettu ja muutoinkin valvonta on säännöllistä. Haittaa voi aiheutua myös viemäriverkostoon liittyneille kiinteistöille. Kiinteistöille tulevat haitat voidaan korvata vakuutuksista omavastuun ylittävältä osalta.

Haja-asutusalueella olevien kunnan kiinteistöjen jätevesien puhdistuksen saattaminen lainsäädännön edellyttämälle tasolle vaatii kunnalta toimivien ratkaisujen löytämistä ja taloudellisia resursseja.

Kunnan omat kiinteistöt kuuluvat kaukolämmön piiriin kaikissa keskustaaajamissa. Polttoaineena käytetään pääosin haketta ja pellettiä.

Jätehuolto on toiminut hyvin. Lounais-Suomen Jätehuolto Oy vastaa jätehuollosta koko Pöytyän alueella. Lounais-Suomen jätehuoltolautakunta on aloittanut 1.9.2015 toimintansa 17 kunnan yhteisenä toimielimenä jätelain 23 §:n mukaisesti. Vastuukuntana toimii Turku. Lautakunta kuuluu Turun organisaatioon ja on Turun kaupunginvaltuuston ja kaupunginhallituksen alainen. Kiinteistöjen jätehuollossa on huomioitu muutoinkin jätteiden lajittelu.

Lisäksi on toteutettu seuraavia kestäväan kehitykseen liittyviä toimenpiteitä:

- puhtauspalveluissa käytetään pääasiassa Joutsen-tuotteita
- kunnan ostama sähkö tuotetaan 100 % uusiutuvilla energialähteillä
- kaikki keittiöt ovat tehneet kestäväan kehityksen mukaiset toimintasuunnitelmat
- tavoitteena on sähköisen viestinnän lisääminen ja toimistojen paperin käytön vähentäminen
- hankitaan mahdollisimman vähän ympäristöä kuormittavia laitteita, tarjouksiin tulee liittää kuvaus ympäristöasioiden huomioonottamisesta
- sähköinen kokousjärjestelmä on käytössä kunnanhallituksessa, kunnanvaltuustossa ja lautakunnissa.
- 3StepIT:n atk-laitteiden elinkaarenhallintapalvelu on otettu osittain käyttöön
- kuntaan on hankittu kotipalveluiden käyttöön hybridiautoja leasingrahoituksella

## 1.2 Selonteko kunnan sisäisen valvonnan ja riskienhallinnan järjestämisestä

Sisäisen valvonnan ja riskienhallinnan tavoitteena on varmistaa, että kunnalle ja kuntakonsernille asetetut tavoitteet saavutetaan ja että toiminta on tuloksellista. Sisäistä valvontaa ja riskienhallintaa ei eriytetä muusta tavoitteiden saavuttamiseen tähtäävästä toiminnasta, vaan se on jatkuvaa päivittäistä johtamista, ohjaamista ja työn toteuttamista.

Sisäisen valvonnan ja riskienhallinnan vastuut on määritelty kunnanvaltuuston hyväksymässä hallintosäännössä, jossa todetaan, että kunnanhallitus vastaa kokonaisvaltaisen sisäisen valvonnan ja riskienhallinnan järjestämisestä. Kunnanhallituksen alaisuudessa on toiminut sisäisen valvonnan ja riskienhallinnan jaosto, jonka tehtävinä ovat konserniohjaus sekä sisäinen valvonta ja riskien hallinta. Jaosto on hyväksynyt 1.3.2018 voimaan tulleet sisäisen valvonnan ohjeet kokouksessaan 26.2.2018. Vuoden 2021 aikana viisihenkinen jaosto on kokoontunut kaksi kertaa ja käsitellyt 12 asiaa. Uuden hallintosäännön voimaantulon 1.8.2021 jälkeen sisäisen valvonnan ja riskienhallinnan jaoston toiminta on päättynyt ja tehtävä on siirtynyt kunnanhallitukselle.

Lautakuntien ja johtokuntien tehtävänä on toimialallaan vastata sisäisen valvonnan ja riskienhallinnan järjestämisestä, toimeenpanon valvonnasta ja tuloksellisuudesta sekä raportoida kunnanhallitukselle näiden tehtävien suorittamisesta ja keskeisistä johtopäätöksistä. Kunnanjohtajan sekä toimialojen ja tulosalueiden johtavat viranhaltijat vastaavat sisäisen valvonnan ja riskienhallinnan toimeenpanosta ja tuloksellisuudesta toimialallaan ja tulosalueellaan, ohjeistavat alaisiaan toimintayksiköitä sekä raportoivat kunnanhallituksen antamien ohjeiden mukaisesti. Toimintayksiköiden esimiehet vastaavat yksikön riskien tunnistamisesta, arvioinnista, riskienhallinnan toimenpiteiden toteutuksesta ja toimivuudesta sekä raportoivat kunnanhallituksen antamien ohjeiden mukaisesti. Konsernijohto vastaa konserniyhteisöjen ohjauksesta sekä yhteisöjen sisäisen valvonnan ja riskienhallinnan järjestämisestä ja tuloksellisuuden valvonnasta.

Koronapandemian jatkuminen on pitkittänyt toimintojen erityisjärjestelyjä. Suuri osa toimistojen henkilöstöstä on tehnyt mahdollisuuksien ja työtehtävien mukaan töitä etänä. Tapaamisia on vähennetty ja yhteydenpitoa on hoidettu sähköisesti.

Osana kiinteistöriskien hallintaa kuntaan perustettiin kunnanhallituksen päätöksellä 13.9.2021 §299 toimitila- ja kiinteistötoimikunta. Toimikunta on kunnanhallituksen alaisena toimiva elin, joka valmistelee toimitiloja ja kiinteistöjä koskevia laajoja kysymyksiä kunnanhallitukselle. Keskeisenä tehtävänä on myös laatia valtuuston hyväksyttäväksi pidemmän aikavälin toimitila- ja kiinteistöstrategia.

Toimialoilla seurataan talousarvion toteutumista kuukausittain raportointiohjelmasta saatavien raporttien avulla. Neljännesvuosittain toimialat raportoivat kunnanhallitukselle ja kunnanvaltuustolle talouden ja toiminnan toteutumisesta. Raportointiin sisällytetään myös talouden tasapainottamisohjelman toteutumisen seuranta. Raportointiaikataulu ja –sisältö on hyväksytty kunnanhallituksessa 17.1.2022.

Pöytyän kunnassa on teetetty arvonlisäverojen kirjaamisten tarkastusta säännöllisesti kolmen vuoden jaksoissa. Tarkastusten perusteella on arvonlisäverojen oikaisuhakemuksilla saatu palautuksia; vuosien 2011-2020 tarkastuksista yhteensä noin 65 000 euroa. Vuoden 2021 aikana tarkastettiin vuosien 2018-2020 arvonlisäverot.

Tietohallinnon työ keskittyi pitkälti normaaleihin rutiineihin ja päivittäiseen tuki- ja kehitystyöhön, tietoturvan osalta esimerkiksi järjestelmien päivityksien ajantasaisuudesta huolehtimiseen sekä tilannekuvan seurannan kautta ilmenneisiin uusiin riskeihin reagoimiseen. Tietosuojatyö keskittyi pitkälti kartoitustyön edistämiseen ja dokumentaation laatimiseen ja ajantasaistamiseen. Pandemian johdosta lisääntynyt etätö ja sähköisillä välineillä toteutetut palaverit vaativat tarkkuutta sekä käyttäjiltä että tietohallinnolta.

Kunnanjohtajan päätöksellä kuntaan on jo aiemmin nimetty poikkihallinnollinen tietosuoja- ja tietoturvaryhmä. Ryhmän tehtävänä on käsitellä laajat tietosuojan ja tietoturvan kehittämiseen ja toteuttamiseen liittyvät kysymykset. Ryhmällä ei ole itsenäistä päätösvaltaa, mutta se voi valmistella ehdotuksia tai suosituksia toimivaltaisten viranhaltijoiden tai toimielinten käsiteltäväksi ja päätettäväksi. Ryhmän puheenjohtajana toimii kunnan tietosuojavastaava. Vuoden 2021 aikana tietosuoja- ja tietoturvaryhmä kokoontui kolme kertaa.

Kunnalla on lakisääteinen velvollisuus seurata ja kirjata ylös henkilötietoihin kohdistuneet tietoturvaloukkaukset. Loukkauksen vakavuudesta riippuen loukkauksesta tulee ilmoittaa valvovalle kansalliselle viranomaiselle 72 tunnin sisällä loukkauksen havaitsemisesta sekä loukkauksen kohteena oleville. Ilmoitusten tekemisestä vastaa tietosuojavastaava. Tietoturvaloukkauksiin reagoimisesta on ohjeistettu kunnan henkilötietojen käsittelyn ohjeessa. Vuoden 2021 aikana valvovalle viranomaiselle

ilmoitettiin kahdesta henkilötietojen tietoturvaloukkauksesta. Molemmissa loukkauksissa oli kyse vahingossa tapahtuneesta tietojen leviämisestä laajemmalle joukolle / sellaisille tiedon vastaanottajille kuin, mihin loukkauksen kohde oli antanut suostumuksensa. Loukkaukset arvioitiin vähäriskisiksi.

Syksyllä 2021 Digi- ja väestötietovirasto järjesti viidettä kertaa julkishallinnolle suunnatun, tietosuoja- ja tietoturvaloukkausten hallintaan keskittyvän, TAISTO-harjoituksen. Siinä häiriötilanteissa toimimista harjoiteltiin kuvitteellisten tilanteiden kautta. Kunnalta harjoitukseen osallistuttiin kunnan johdon, tietosuojan, viestinnän ja tietohallinnon osalta. Harjoitus koettiin hyödylliseksi ja kehittämiskohteita havaittiin tietosuojan ja -turvallisuuden resilienssin kohottamiseksi ohjeistuksen, kriisitilanteiden yhteistyön harjoittelun sekä tietoturvasuunnitelman päivitystyön osalta.

Valvontaa toteutetaan muun muassa keräämällä lokitietoja järjestelmien ja tietoliikenteen toiminnasta. Riskienhallinnan ja varautumisen tasoa kunnassa nostaa vuoden lopulla käyttöön otettu keskitetty tietotekniikan ja -liikenteen lokien keräämiseen sekä analysointiin keskittyvä analysointipalvelu. Mahdollisten häiriö- tai kunnan tietojärjestelmiä loukkaavien tilanteiden osalta selvitystyö tehostuu, kun palvelun avulla voidaan analysoida lokitietoja kokonaisuutena, miten tilanne on näkynyt ja vaikuttanut eri järjestelmissä.

Tilannekuvan muuttuminen Euroopassa ja muualla maailmalla on selkeästi nähtävissä myös tietoverkossa. Riskit erilaisille huijausyrityksille sekä häiriö- ja loukkaustilanteille ovat lisääntyneet. Riskienhallintaa päivittäisessä työssä voimme toteuttaa omalla tekemisellämme, olemalla tarkkana viestinnässämme sekä muissa tietoverkon, myös reaali maailman, kautta tulevissa yhteydenotoissa ja vaikuttamisyrittämissä. Samoin tietohallinnon osalta järjestelmien ajantasaisuudesta huolehtiminen on tärkeä asia digimaailmassa.

Pandemiasta ja Euroopan osin epävakaa tilanteesta huolimatta yksityisyydensuojaan liittyvät todennäköisimmät riskit liittyvät edelleen kunnan henkilöstön tahattomaan toimintaan. Tietosuoja- ja tietoturvaryhmä on kiinnittänyt huomiota henkilöstön koulutustarpeeseen yksityisyydensuojaan ja tietoturvaan liittyvissä kysymyksissä. Henkilöstön tietosuojakoulutusta ei edelleen jatkuneen koronapandemian vuoksi voitu vuonna 2021 toteuttaa suunnitellusti. Luentomuotoisen koulutuksen sijaan tietosuoja- ja tietoturvaryhmä päätyi suosittamaan koko henkilöstölle käytännönläheistä verkkokoulutusta vuodelle 2022. Sen sijaan ryhmän arvion mukaan henkilöstön ohjeistus on ajantasaista ja pääosin riittävää. Toimialakohtaiselle/tehtäväkohtaiselle tarkentavalle ohjeistukselle sen sijaan arvioidaan olevan jonkin verran tarvetta.

Sopimusten hallinta hoidetaan Dynasty-asiahallintaohjelmistossa. Erityisesti huomiota tulee kiinnittää siihen, että Dynastyyn tallennettavaksi sovitut sopimukset tallennetaan kaikilla toimialoilla järjestelmään ja tarvittavat hälytykset tehdään sopimusten hallinnan ja valvonnan helpottamiseksi.

Pöytyän kuntakonsernin muodostavat kuusi 100 %:sti omistettua tytäryhtiötä, kolme yli 50 %:sti, mutta alle 100 %:sti omistettua tytäryhtiötä, seitsemän osakkuusyhtiötä ja kunta on jäsenenä viidessä kuntayhtymässä. Konserniohjaus ja -valvonta toimii periaatteessa hallintosäännön edellyttämällä tavalla, mutta toiminnoissa on vielä kehitettävää. Konserniyhtiöt toimittavat tilinpäätöstietonsa ja erittelyt pyydettyssä aikataulussa helmikuun loppuun mennessä, mutta kaikilta konserniyhtiöiltä ei ole saatu toteumaraportteja vuoden aikana. Kunnan takaamia tytäryhteisöjen lainoja on lyhennetty maksuaikataulujen mukaisesti, mutta kunnan antolainoja eivät kaikki yhteisöt ole pystyneet lyhentämään sovitusti.



## 1.2.1 Toimialojen selonteot:

### Lomituspalvelut

Lomituspalvelujen yleinen ohjaus, johto ja valvonta kuuluvat Sosiaali- ja terveysministeriölle. Lomituspalveluihin liittyvät tehtävät on hoidettu 01.09.2017 lähtien STM: n Työ- ja tasa-arvo-osaston Toimintapolitiikkayksikössä. Maatalousyrittäjien eläkelaitos (Mela) vastaa lomituspalveluiden toimeenpanosta valtakunnallisesti. Pöytyän kunta hoitaa Melan kanssa tekemänsä toimeksiantosopimuksen perusteella käytännön lomitustyöt ja siihen liittyvät hallintotehtävät Auran, Loimaan kaupungin, Oripään ja Pöytyän kuntien alueella hyvää hallintotapaa noudattaen.

Maatalousyrittäjien lomituspalvelut järjestetään maatalousyrittäjien lomituspalvelulakia ja –asetusta sekä Melan antamia ohjeita noudattaen. Mela valvoo lomituspalvelulain- ja asetuksen noudattamista, lomitusasiamiehen tekemiä päätöksiä ja lomituspalvelujen oikeudenmukaista ja tasapuolista toteutumista koko maassa. Tämän mahdollistaa vuonna 2007 valtakunnallisesti käyttöön otettu uusi keskitetty selainpohjainen Lomitusnetti-tietokonejärjestelmä. Mela tekee tämän valvonnan lisäksi tarkastuskäyntejä kuntiin säännöllisesti viiden vuoden välein. Viimeisin Melan tekemä kuntatarkastus toteutui Pöytyän paikallisyksikössä 04.-05.03.2020. Iloksemme voimme todeta, että kaksi päivää kestävä Melan kuntatarkastuksen jälkeen Pöytyän kunta ei saanut Melasta yhtään takaisinperittävä. Mela katsoi, että Pöytyän paikallisyksikkö on hoitanut lomitusyksikkönsä hyvin lomituslakia ja KVTESiä noudattaen.

Lomitustoiminta rahoitetaan valtion varoista ja lomituspalvelujen käyttäjiltä perittävillä sijaisapu- ja maksullisen lomituksen maksuilla. Yrittäjiltä perittävistä hinnoista päättää Mela. Mela valvoo lomitustoiminnan valtion rahojen käyttöä Melalle vuosittain tehtävällä valtionkorvaus selvityksellä. Mela mittaa paikallisyksiköiden tavoitteiden toteutumista, taloudellisuutta ja tehokkuutta laatimallaan tulokortilla. Kunnan osalta samoja asioita seurataan kirjallisena kunnanhallitukselle annettavilla osavuosiraporteilla, jotka toimitetaan tiedoksi kunnanvaltuustolle ja tarkastuslautakunnalle siten kuin arviointisuunnitelmaan ja talousarvion täytäntöönpano-ohjeeseen on kirjattu.

Riskien hallinta maatalouslomituksessa jakautuu työnantajan, maatalouslomittajan ja maatalousyrittäjän kesken.

Lomitustoimella on työnantajana velvollisuus huolehtia maatalouslomittajien työlainsäädännön mukaisesta työsuojelusta. Lomitusohjaajat antavat maatalouslomittajille työsuojeluun liittyviä ohjeita ja huolehtivat maatalouslomittajien henkilökohtaisesta suojautumisesta. Tämän lisäksi he valvovat lomitustilojen työturvallisuuden tasoa säännöllisesti tehtävillä tilatarkastuksilla. Kunnalla on voimassa oleva maatalouslomituksen toiminnanvastuuvakuutus maatalouslomittajien tiloilla aiheuttamia mahdollisia taloudellisia vahinkoja varten sekä työntekijöiden lakisääteinen tapaturmavakuutus työssä tai työmatkalla mahdollisesti tapahtuvien vahinkojen varalle.

Maatalouslomittajalla on velvollisuus noudattaa työsuojelulainsäädäntöä ja työnantajan antamia ohjeita, velvollisuus ilmoittaa työnantajalle työturvallisuudessa havaitsemistaan puutteista työympäristön, koneiden, laitteiden ja henkilökohtaisten suojainten osalta sekä velvollisuus kieltäytyä välitöntä terveydellistä vaaraa aiheuttavista töistä.

Maatalousyrittäjän velvollisuuksiin kuuluu huolehtia maatalouslomittajan työhön opastamisesta ja ohjauksesta, tilojen, koneiden ja laitteiden työturvallisuudesta sekä noudattaa työturvallisuuslain määräyksiä koneissa ja laitteissa sekä terveydelle vaarallisten aineiden luovuttajana.

Vuonna 2021 maatalouslomittajille sattui 5 työtapaturmaa. Näistä kolmessa tapauksessa polven venähdyksiä syinä liukkaus, kuoppaan astuminen ja lehmän töytäisy. Vakavin työtapaturma tapahtui työmatkalla, jolloin työntekijä menetti tajuntansa ja auto ajautui ojaan. Onneksi työntekijä ei loukkaantunut ja tapahtumasta selvittiin pelkällä säikähdyksellä.

Mela korvaa omavastuuosuuden maatalouslomittajan tilalle mahdollisesti aiheuttamasta taloudellisesta vahingosta. Vuonna 2021 korvaushakemuksia saapui 2 kpl, joissa yrittäjä katsoi maatalouslomittajan vahingon aiheuttajaksi. Näitä olivat lihanaudan menehtyminen ja kurottajan lampun rikkoontuminen.

Uusien ammattitaitoisten maatalouslomittajien tarve ennakoidaan etukäteen tiedossa olevan kysynnän mukaan ja tällä tavalla henkilökunnan riittävyys pyritään turvaamaan vuoden jokaisena päivänä. Koko henkilöstön ammattitaitoa ja osaamista pidetään yllä säännöllisillä koulutuksilla. Lisäkoulutuksen järjestämisen tarvetta seurataan koko ajan. Henkilöstön työhyvinvointia ja työssäjaksamista seurataan. Ongelmatilanteisiin puututaan heti keskustelemalla ja ratkaisemalla tilanne kaikilla mahdollisilla käytössä olevilla työnjohdollisilla keinoilla. Toimivalla yhteistyöhaluisella työterveyshuollolla on myös tärkeä rooli tässä tehtävässä.

**Perusturvapalvelut**

Pöytyän perusturvan toimialalla sisäisen valvonnan painopistealueina ovat

- 1) Laadukkaat ja lainmukaiset perusturvapalvelut
- 2) Ammattitaitoisen henkilöstön saatavuus ja pysyvyys
- 3) Sopimusten hallinta
- 4) Talouden tasapaino
- 5) Sisäinen valvonta ja riskienhallinta

Kehittämisaalueina ovat

- 1) Henkilöstön työssä jaksaminen ja poissaolojen vähentyminen
- 2) Sisäinen valvonta, laadun- ja riskienhallinta
- 3) Ostopalvelutoiminnan jatkuvuuden ja taloudellisuuden varmistaminen
- 4) Talouden tasapaino, jossa laskutus, perintä ja laskujen maksu toteutuvat oikea-aikaisesti
- 5) Toimintojen toteuttaminen lain velvoitteiden mukaisesti ja kustannustehokkaasti

Keskeiset johtopäätökset 2021:

- Henkilöstön saatavuus on ollut haasteellista erityisesti pätevien ja sopivien sosiaalityöntekijöiden ja lähihoitajien sijaisten osalta. Vakituisiin toimiin saatu päteviä työntekijöitä. Vanhus- ja vammaispalvelujen sijaispoolin määräaikaista sijaisuuksia ei ole saatu täytettyä.
- Covid-19 tilanne aiheuttanut haasteita toiminnan laatuun, tuloksellisuuteen ja talouteen.
- Henkilöstö on tehnyt hyvää työtä kovan työpaineen alaisena. Kiitos henkilökunnalle erinomaisesta työstä!
- Yhteistyö on sujunut hyvin esihenkilöiden ja esihenkilöiden ja toimialajohtajan välillä. Työhyvinvointikyselyitä on tehty toimintayksiköissä ja toimintaa on sen pohjalta lähdetty kehittämään.
- Kunnan johtoryhmän välillä ja kunnan sidosryhmien välillä yhteistyö on ollut sujuvaa.
- Talouden seuranta on tehty Pöytyän kunnan ohjeiden mukaisesti.
- Erikoissairaanhoidosta tuli merkittävä palautus, jolla oli positiivinen vaikutus kokonaistalouteen.
- Laadittu valvontatyön suunnitelma. Sisäistä valvontaa sekä ostopalvelujen valvontaa tehostettu suunnitelmallisesti. Koordinoitu valvontatyöhön osallistuva tahoja ja lisätty osaamista kouluttamalla valvontatyöhön osallistuvia henkilöitä sekä osallistuttu alueellisen valvontatyön verkostoon.

Kehittämisen kohteet:

- Jatkossa tulee huomioida tarkemmin rekrytointien toimenpiteet, jolla tehdään Pöytyän kuntaa työnantajana houkuttelevammaksi.
- Ikäihmisten palvelujen jatkuva kehittäminen vastaamaan tulevaisuuden tarpeisiin.
- Talousarvio tulee jatkossa suunnitella realistiselle tasolle, koska kyse on sosiaali- ja perhepalveluissa sekä vanhustenhuollossa lakisääteisistä palveluista, joita ei voida jättää toteuttamatta. Palveluprosesseja tulee tarkistaa, jotta hukkaa ei synny ja henkilöstöresursseja tulee allokoida oikein, jotta kustannustehokkuus toteutuu.
- Yhteistyötä tulee edelleen tiivistää Pöytyän kansanterveystyön ky:n kanssa. Keskeisenä painopistealueena on yhteiseen sote- uudistukseen valmistautuminen ja tiivisyhteistyö asiakkaiden palvelupolkujen kehittämisessä.
- Varsinais-Suomen hyvinvointialueelle siirtymisen valmistelu.

## Sivistyslautakunta

Varojen käytön valvontaa on suoritettu kustannuspaikkatasolla taloushallinto-ohjelmasta saatujen raporttien avulla. Talouden toteutumaraportit on raportointiaikataulun mukaisesti toimitettu myös sivistyslautakunnalle ja kunnanhallitukselle tiedoksi. Toimintaa on suunniteltu toiminnalliset ja taloudelliset lähtökohdat huomioiden. Koronapandemiatilanne on vuoden 2021 aikana osaltaan vaikuttanut palvelujen järjestämiseen ja talouden toteutumiseen.

Viranhaltijapäätökset, joihin on otto-oikeus, on tuotu sivistyslautakunnalle tiedoksi, samoin päätökset on lähetetty tiedoksi muille otto-oikeuden omaaville.

Sivistystoimen turvallisuussuunnitelmat päivitetään säännöllisesti, ja turvallisuuteen panostetaan osana toimintaa jatkuvana työnä. Vuosien 2020-2021 aikana on koronapandemiatilanteen myötä korostunut toiminnan ja palvelujen järjestäminen viranomaisten antamien suositusten ja tehtyjen päätösten mukaisesti.

### Opetus- ja kirjastopalvelut

Perusopetuksen muutoksessa olevan tehtäväalueen kokonaisuutta on johdettu suunnitteluun ja pitkäjänteiseen kehittämiseen panostaen. Oppilasmäärien kehitystä on seurattu oppilasennusteiden avulla, ja toimintaa on kehitetty paikalliset ja valtakunnalliset kehityssuunnaukset huomioiden. Kunnassa annettavaa erityisopetusta on kehitetty, mikä on vastaavasti vähentänyt ostopalveluna hankittavan erityisopetuksen määrää. Sairaalakouluopetuksen tarve on vaikeasti ennakoitavissa. Yleissivistävän koulutuksen järjestämiseen on osaltaan vaikuttanut oppivelvollisuuden laajeneminen 1.8.2021 alkaen.

Opetustoimen henkilöstön saatavuudessa on riskejä erityisesti erityisopetuksessa sekä opiskeluhoitopalveluissa. Henkilöstön saatavuus myös muihin tehtäviin ja sijaisuuksiin on koronapandemiatilanteen aikana vaikeutunut, ja työn määrä ja kuormittavuus lisääntyneet. Opetustoiminnassa kohdattaviin riskeihin kuuluvat edelleen oppilaiden toiminnasta johtuvat, turvallisuutta uhkaavat ja vaarantavat tilanteet, joita pyritään ennaltaehkäisemään muun muassa toiminnan suunnittelulla ja ennakoinnilla sekä oppilaiden lähtökohtien huomioimisella. Tilanteet tuodaan sivistyslautakunnalle opetuksen järjestäjän edustajana tiedoksi, samoin selvitykset tilanteista saatetaan tiedoksi kunnan työsuojelua koskevien ohjeiden mukaisesti. Henkilöstölle järjestetään säännöllisesti koulutusta aiheeseen liittyen, käytössä ovat lisäksi turvajärjestelmät ja -laitteet. Lukiokoulutuksen osalta panostetaan kiinnostavuuteen ja houkuttelevuuteen.

Kansalaisopistolle varattujen määrärahojen käyttöä ovat valvoneet sekä Auranlaakson kansalaisopiston johtokunta että sivistyslautakunta. Molemmille toimielimille on kalenterivuoden aikana toimitettu säännöllisesti raportit toiminnan ja talouden toteutumisesta. Talouteen ei normaalitilanteessa liity suuria riskejä, sillä kurssitarjonnan laajuutta kontrolloimalla saadaan se pysymään tasapainossa. Koronapandemiatilanne on tuonut haasteita suunnitteluun.

Kirjaston tietojärjestelmiä on viimeisten vuosien aikana päivitetty, mikä edesauttaa mahdollisten riskien hallintaa. Kirjastotoimintaan liittyvä riski on valtakunnallinen suuntaus lainausten vähenemiseen ja asiakasmäärien pienenemiseen. Lainauksen laskua pyritään lievittämään panostamalla kouluuyhteistyöhön ja siten kasvattamalla uusia kirjastonkäyttäjiä. Toiminnallinen riski on myös henkilöstön vähäisyys erityisesti loma-aikoina.

### Varhaiskasvatuspalvelut

Varhaiskasvatuksessa palveluiden myöntämisen käsittely on tapahtunut lain säätämässä määräaajoissa.

Kunnan omana toimintana ja palvelusetelipalveluna tuotettavien varhaiskasvatuspalveluiden tarjonta kunnassa on ollut palvelutarvetta vastaavaa. Tulevien vuosien toiminnan suunnittelussa huomioitavaksi tulee lasten määrän väheneminen. Yläneen varhaiskasvatyksikön tilat ovat valmistuneet ja otettu käyttöön lokakuussa 2021.

Toimintaan liittyvä olennainen riski on henkilöstön saatavuus. Lyhyitä poissaoloja pyritään vähentämään toimintayksiköissä käytössä olevin varhaisen puuttumisen keskustelukäytännöin, minkä lisäksi on mietitty laadukkaan toiminnan malleja lyhytaikaisten poissaolojen tilanteissa ilman ulkopuolisen työvoiman käyttöä.

**Tekninen lautakunta**

Kunnan omana toimintana ja ostopalveluina tuotettavien palvelujen tarjonta kunnassa on ollut palvelutarvetta vastaava. Tulevien vuosien toiminnan suunnittelussa huomioitavaksi tulee kiinteistönhuollon tulevat ja olevat haasteet sekä resurssien ohjaaminen oikein. Rakentamisen osalta ajankohtaista on Elisenvaaran yhtenäiskoulun rakentaminen.

Talousarvion käytön valvontaa on suoritettu säännöllisesti kuukausittain. Tekniset palvelut on raportoinut tekniselle lautakunnalle talousarvion toteutumisesta määräajoin. Talouteen liittyvänä riskinä on kiinteistöjen kunto sekä lukuisat sisäilmaongelmat. Kiinteistönhoidon riskinä on suuri kiinteistömässä, jonka suunnitelmallinen hoitaminen on haasteellista nykyisillä resursseilla.

Vesihuollon riskikartoitus on tehty Pihlavan ja Yläneen Laihian sekä Parravahan vedenottamoilla ja riskikartoitus päivitetään säännöllisesti. Vedenottamot ja jätevedenpumppaamot on kytketty valvontajärjestelmään. Lisäksi valvontaa ja tarkkailua tehdään jatkuvasti. Verkostojen kuntoa seurataan ja mahdollisiin laite- tai putkirikkokorjauksiin ryhdytään välittömästi.

Keskuskeittiön valmistuttua on pystytty parantamaan ruokahuollon riskejä. Koulu- ja päiväkotiruokaa valmistetaan yhdessä paikassa. Suurin ruokahuollon riski on tällä hetkellä ruuan kuljetus sekä henkilöstön saatavuus. Keskuskeittiölle on hankittu varavoimakone turvaamaan sähkön saatavuutta.

Pöytyällä on mittava yksityistieverkko, jonka kunnossapitoa avustetaan yksityistieavustuksina. Katu- ja piha-alueiden talvikunnossapito on ulkoistettu ja urakoitsijoita on informoitu välittömästi niin hyvistä kuin negatiivisista palautteista.

Toimintaan liittyvä olennainen riski on sitoutuneen henkilöstön pysyvyys ja saatavuus. Koronapandemia on tuonut uuden merkittävän riskin liittyen henkilöstön terveyteen ja hyvinvointiin. Henkilöstön jaksaminen jatkuvassa epävarmassa tilanteessa on suuri riski.

**Tekninen lautakunta / Lupajaosto**

Sisäisen valvonnan järjestämisessä ei ole tapahtunut merkittäviä muutoksia aikaisempaan käytäntöön verraten.

**Valvontaympäristö**

Lupajaosto ja rakennustarkastajat ovat noudattaneet MRL:n, MRA:n sekä rakennusjärjestyksen antamia määräyksiä ja ohjeita. Rakennustarkastajat ovat toimineet päätöksiä tehdessä hallintosäännössä erikseen viranhaltijalle määritellyn päätösvallan mukaisesti. Henkilöstö on koulutautunut tarpeen ja tarjonnan mukaan lyhytkestoisilla koulutusjaksoilla.

**Riskienhallinta**

Tavoitteena on ollut minimoida päätöksissä tapahtuvat riskit hyvällä lautakunnan ja viranhaltijoiden keskinäisellä yhteistyöllä. Rakennuslupahakemusten asiakirjojen tasoon kiinnitetään erityisesti huomiota. Asiakkaille on pyritty antamaan mahdollisimman oikeaa tietoa, jolloin mm. väärinkäsityksiltä on vältytty.

**Kontrollitoimenpiteet**

Erityistoimenpiteitä ei ole nykyiseen menettelyyn tehty. Tulo- ja menopuolta on seurattu ja verrattu talousarviossa olleisiin lukuihin säännöllisesti. Talous- ym. asiat on esitetty myös osavuosisiraporteissa. Laskujen hyväksyntä tehdään niin, että laskun hyväksyjä ja kirjaaja ovat eri henkilö.

**Informaatio ja tiedonkulku**

Henkilöstön hyvän yhteistyön ja ammattitaidon ansiosta on tiedonkulku toiminut hyvin. Asiakkaiden saama tieto mm. lupa- ja korjausavustusasioissa on ollut ilmeisen riittävää, sillä huonoa asiakaspalautetta ei ole tullut.

**Seuranta**

Talouden toteutumista, lain muutoksia, asiakkaiden antamia palautteita ja ympäristössä tapahtuvia muutoksia on seurattu ja tullaan seuraamaan säännöllisesti. Talousluvut ovat pääpiirteittäin toteutuneen suunnitelman mukaisesti.

### 1.3 Tilikauden tuloksen muodostuminen ja toiminnan rahoitus

#### 1.3.1 Pöytyän kunnan tuloslaskelma ja sen tunnusluvut

1000 €	2021	2020	2019
Toimintatuotot	10 102	8 880	9 264
Toimintakulut	-58 635	-56 067	-58 171
<b>Toimintakate</b>	<b>-48 533</b>	<b>-47 187</b>	<b>-48 907</b>
Verotulot	31 253	28 965	27 649
Valtionosuudet	22 662	24 285	21 073
Korkotuotot	1	1	0
Muut rahoitustuotot	29	40	47
Korkokulut	-128	-79	-84
Muut rahoituskulut	-42	-348	-11
<b>Vuosikate</b>	<b>5 243</b>	<b>5 677</b>	<b>-233</b>
Poistot ja arvonalentumiset	-2 868	-2 952	-2 837
<b>Tilikauden tulos</b>	<b>2 374</b>	<b>2 725</b>	<b>-3 070</b>
Poistoeron lisäys (-), vähennys (+)	77	78	-897
Varausten lisäys (-), vähennys (+)			927
<b>Tilikauden ylijäämä/alijäämä</b>	<b>2 451</b>	<b>2 803</b>	<b>-3 040</b>

TULOSLASKELMAN TUNNUSLUVUT	2021	2020	2019
Toimintatuotot/Toimintakulut, %	17,2 %	15,8 %	15,9 %
Vuosikate/Poistot, %	182,8 %	192,3 %	-8,2 %
Vuosikate, €/asukas	637	690	-28
Asukasmäärä	8227	8229	8272

**Toimintakate** ilmoittaa paljonko toimintamenoista jää katettavaksi verotuloilla ja valtionosuuksilla.

**Vuosikate** osoittaa tulo-rahoituksen, joka jää käytettäväksi investointeihin, sijoituksiin ja lainan lyhennyksiin. Vuosikate on keskeinen kateluku arvioitaessa tulo-rahoituksen riittävyyttä.

**Toimintatuottojen % -osuus toimintakuluista** osoittaa paljonko toimintakuluista saadaan katettua palvelusuoritteiden myynti- ja maksutuloilla sekä muilla varsinaisen toiminnan tuloilla.

**Vuosikate prosenttia poistoista** kertoo tulo-rahoituksen riittävyydestä. Kun tunnusluvun arvo on 100 %, oletetaan kunnan tulo-rahoituksen olevan riittävä. Oletusta voidaan kuitenkin pitää pätevänä vain, jos keskimääräinen poistojen määrä vastaa kunnan keskimääräistä vuotuista investointitasoa.

**Vuosikate euroa/asukas** kuvaa myös tulo-rahoituksen riittävyyttä.

**1.3.2 Pöytyän kunnan rahoituslaskelma ja sen tunnusluvut**

1000 €	2021	2020	2019
<b>Toiminnan rahavirta</b>			
Vuosikate	5 309	5 677	-233
Satunnaiset erät, netto	0	0	0
Tulorahoituksen korjauserät	-28	-221	127
<b>Investointien rahavirta</b>			
Investointimenot	-1 751	-1 183	-9 521
Rahoitusosuudet investointeihin	0	0	153
Pysyvien vastaavien luovutustulot	168	2 712	379
Toiminnan ja investointien rahavirta	3 632	6 985	-9 095
<b>Rahoituksen rahavirta</b>			
Antolainauksen muutokset			
Antolainojen lisäys		0	0
Antolainojen vähennys	80	388	42
Lainakannan muutokset			
Pitkäaikaisten lainojen lisäys	300	0	8 000
Pitkäaikaisten lainojen vähennys	-2 169	-2 050	-1 313
Lyhytaikaisten lainojen muutos		-2 500	2 500
Oman pääoman muutokset	0	0	0
Muut maksuvalmiuden muutokset	63	-1 146	-336
Rahoituksen rahavirta	-1 726	-5 308	8 893
<b>Rahavarojen muutos</b>	<b>1 906</b>	<b>1 677</b>	<b>-202</b>
<b>Rahavarat 31.12.</b>	4 738	2 832	1 155
<b>Rahavarat 1.1.</b>	2 832	1 155	1 358
Rahavarojen muutos	1 906	1 677	-203

<b>RAHOITUSLASKELMAN TUNNUSLUVUT</b>	<b>2021</b>	<b>2020</b>	<b>2019</b>
Toiminnan ja investointien rahavirran kertymä 5 vuodelta, 1000 €	-1 282	-3 159	-10 691
Investointien tulorahoitus %	299,4	479,9	-2,5
Lainanhoitokate	2,34	2,70	-0,04
Kassan riittävyys pv	27,57	17,31	6,10
Asukasmäärä	8227	8229	8272

**Toiminnan ja investointien rahavirran kertymä** Positiivinen tunnusluku osoittaa, että omarahoitusvaatimus täyttyy. Kertymä ei saisi muodostua pysyvästi negatiiviseksi.

**Investointien tulorahoitus %** =  $100 \times \text{Vuosikate} / \text{Investointien omahankintameno}$ . Tunnusluku kertoo, paljonko investointien omarahoitusosuudesta on rahoitettu tulorahoituksella.

**Lainanhoitokate** =  $(\text{Vuosikate} + \text{Korkokulut}) / (\text{Korkokulut} + \text{Lainanlyhennykset})$ . Lainanhoitokate kertoo tulorahoituksen riittävyyden vieraan pääoman korkojen ja lyhennysten maksuun. Kunnan lainanhoitokyky on hyvä, kun tunnusluvun arvo on yli 2, tyydyttävä, kun tunnusluku on 1-2 ja heikko, kun arvo jää alle yhden.

**Kassan riittävyys (pv)** =  $365 \text{ pv} \times \text{Rahavarat 31.12.} / \text{Kassasta maksut tilikaudella}$ . Tunnusluvulla kuvataan kunnan maksuvalmiutta. Se ilmaisee, monenko päivän kassasta maksut voidaan kattaa kunnan rahavaroilla.

## 1.4 Rahoitusasema ja sen muutokset

Pöytyän kunnan tase ja sen tunnusluvut

VASTAAVAA 31.12.	2021	2020	2019
1000 €			
<b>PYSYVÄT VASTAAVAT</b>	<b>45 521</b>	<b>46 859</b>	<b>51 690</b>
Aineettomat hyödykkeet	514	756	948
Aineettomat oikeudet	41	19	4
Muut pitkävaikutteiset menot	473	737	944
Aineelliset hyödykkeet	36 059	37 011	41 041
Maa- ja vesialueet	5 750	5 714	5 767
Rakennukset	24 320	25 178	28 440
Kiinteät rakenteet ja laitteet	4 861	5 256	5 747
Koneet ja kalusto	825	770	976
Muut aineelliset hyödykkeet	4	5	5
Ennakkomaksut ja keskener. hankinnat	299	88	106
Sijoitukset	8 948	9 092	9 701
Osakkeet ja osuudet	8 485	8 549	8 770
Muut lainasaamiset	463	508	896
Muut saamiset	0	35	35
<b>TOIMEKSIANTOJEN VARAT</b>	<b>30</b>	<b>35</b>	<b>40</b>
Lahjoitusrahastojen erityiskatteet	30	35	40
<b>VAIHTUVAT VASTAAVAT</b>	<b>6 789</b>	<b>4 775</b>	<b>2 774</b>
Vaihto-omaisuus	0	39	41
Valmiit tuotteet	0	39	41
Saamiset	2 051	1 904	1 578
Pitkäaikaiset saamiset	7	7	7
Muut saamiset	7	7	7
Lyhytaikaiset saamiset	2 044	1 897	1 571
Myyntisaamiset	1 128	855	868
Muut saamiset	290	260	325
Siirtosaamiset	626	782	378
Rahoitusarvopaperit	0	0	0
Rahat ja pankkisaamiset	4 738	2 832	1 155
Vastaavaa yhteensä	52 340	51 669	54 504

VASTATTAVAA 31.12.	2021	2020	2019
1000 €			
<b>OMA PÄÄOMA</b>	<b>-28 927</b>	<b>-26 476</b>	<b>-23 674</b>
Peruspääoma	-23 734	-23 734	-23 734
Edellisten tilikausien yli-/alijäämä	-2 742	60	-2 980
Tilikauden yli-/alijäämä	-2 451	-2 802	3 040
<b>POISTOERO JA VAPAAEHT. VARAUKSET</b>	<b>-1 159</b>	<b>-1 236</b>	<b>-1 314</b>
Poistoero	-1 159	-1 236	-1 314
Vapaaehtoiset varaukset	0	0	0
<b>PAKOLLISET VARAUKSET</b>	<b>0</b>	<b>0</b>	<b>-182</b>
Muut pakolliset varaukset	0	0	-182
<b>TOIMEKSIANTOJEN PÄÄOMAT</b>	<b>-166</b>	<b>-198</b>	<b>-518</b>
Lahjoitusrahastojen pääomat	-166	-198	-518
<b>VIERAS PÄÄOMA</b>	<b>-22 088</b>	<b>-23 759</b>	<b>-28 816</b>
Pitkäaikainen	-13 981	-15 913	-17 962
Lainat rahoitus- ja vak.laitoksilta	-12 477	-14 473	-16 469
Lainat julkisyhteisöiltä	-289	-225	-278
Liittymismaksut ja muut velat	-1 215	-1 215	-1 215
Lyhytaikainen	-8 107	-7 846	-10 854
Joukkovelkakirjat/kuntatod.	0	0	-2 500
Lainat rahoitus- ja vak.laitoksilta	-1 996	-1 996	-1 996
Lainat julkisyhteisöiltä	-117	-54	-55
Saadut ennakot	-374	-271	-144
Ostovelat	-2 433	-2 319	-2 868
Muut velat	-421	-429	-571
Siirtovelat	-2 766	-2 777	-2 720
Vastattavaa yhteensä	-52 340	-51 669	-54 504

TASEEN TUNNUSLUVUT	31.12.2021	31.12.2020	31.12.2019
Omavaraisuusaste, %	57,90	53,92	45,97
Suhteellinen velkaantuneisuus-%	33,88	37,80	49,45
Kertynyt yli-/alijäämä, 1000 €	5 193	2 742	-60
Kertynyt yli-/alijäämä, €/as	631	333	-7
Lainakanta 31.12, 1000 €	14 879	16 748	21 298
Lainat €/asukas	1 809	2 035	2 575
Lainat ja vuokravastuut 31.12. 1000 €	17 733	17 285	22 095
Lainat ja vuokravastuut €/asukas	2 155	2 100	2 671
Lainasaamiset 31.12, 1000 €	463	508	896
Asukasmäärä	8227	8229	8272

### Taseen tunnusluvut

Kunnan rahoituksen rakennetta kuvataan taseen ja siitä laskettavien tunnuslukujen avulla. Taseesta laskettavat tunnusluvut kuvaavat kunnan omavaraisuutta, rahoitusvarallisuutta ja velkaisuutta.

**Omavaraisuusaste %** =  $100 * (\text{Oma pääoma} + \text{Poistoero ja vapaaehtoiset varaukset}) / (\text{Koko pääoma} - \text{Saadut ennakot})$  Omavaraisuusaste mittaa kunnan vakavaraisuutta, alijäämän sietokykyä ja sen kykyä selviytyä sitoumuksista pitkällä tähtäyksellä. Omavaraisuuden hyvänä tavoitetasona voidaan pitää kuntatalouden keskimääräistä 70 %:n omavaraisuutta. 50 %:n tai sitä alempi omavaraisuusaste merkitsee kuntataloudessa merkittävän suurta velkarasitetta.

**Suhteellinen velkaantuneisuus %** =  $100 * (\text{Vieras pääoma} - \text{Saadut ennakot}) / \text{Käyttötulot}$  Tunnusluku kertoo kuinka paljon kunnan käyttötuloista tarvittaisiin vieraan pääoman takaisinmaksuun. Suhteellinen velkaantuneisuus on omavaraisuusastetta käyttökelpoisempi tunnusluku kuntien välisessä vertailussa, koska pysyvien vastaavien hyödykkeiden ikä, arvostus tai poistomenetelmä eivät vaikuta tunnusluvun arvoon.

**Kertynyt yli-/alijäämä** osoittaa paljonko kunnalla on kertynyttä ylijäämää tulevien vuosien liikkumavarana taikka palonko on kertynyttä alijäämää, joka on katettava tulevina vuosina.

**Lainakanta 31.12.** Lainakantaan lasketaan korollinen vieras pääoma.

**Lainat ja vuokravastuut 31.12.** saadaan lisäämällä lainakantaan vuokravastuiden määrä. Vuokravastuiden määrä huomioidaan liitetiedoissa ilmoitetun mukaisena.

**Lainasaamiset 31.12.** Lainasaamisilla tarkoitetaan pysyviin vastaaviin merkittyjä antolainoja kunnan omistamien ja muiden yhteisöjen investointien rahoittamiseen.



**1.5 Kokonaistulot ja –menot**

<b>TULOT</b>	1000 €
Toiminta	
Toimintatuotot	10 102
Verotulot	31 253
Valtionosuudet	22 662
Korkotuotot	1
Muut rahoitustuotot	29
Tulorahoituksen korjauserät	-27
Investoinnit	
Rahoitusosuudet investointimenoihin	0
Pysyvien vastaavien hyödykkeiden luovutustulot	168
Rahoitustoiminta	
Antolainasaamisten vähennykset	80
Pitkäaikaisten lainojen lisäys	300
Lyhytaikaisten lainojen lisäys	0
Oman pääoman lisäykset	0
<b>Kokonaistulot yhteensä</b>	<b>64 568</b>
<b>MENOT</b>	
Toiminta	
Toimintakulut	58 635
./. Valmistus omaan käyttöön	0
Korkokulut	128
Muut rahoituskulut	42
Investoinnit	
Investointimenot	1 751
Rahoitustoiminta	
Antolainasaamisten lisäykset	0
Pitkäaikaisten lainojen vähennys	2 169
Lyhytaikaisten lainojen vähennys	0
Oman pääoman vähennykset	0
<b>Kokonaismenot yhteensä</b>	<b>62 725</b>

Täsmäytys:

Kokonaistulot-kokonaismenot = 64 568 – 62 725 = 1 843

Rahavarojen muutos – Muut maksuvalmiuden muutokset = 1 906 – 63 = 1 843

## 1.6 Kuntakonsernin toiminta ja talous

### 1.6.1 Yhdistelmä kuntakonsernitilinpäätökseen sisältyvistä yhteisöistä

Kuntayhtymät	Omistusosuus
Varsinais-Suomen sairaanhoitopiirin ky	2,27 %
Pöytyän kansanterveystyön ky	73,75 %
Varsinais-Suomen erityishuoltopiirin ky	3,05 %
Loimaan koulutus kuntayhtymä	12,00 %
Varsinais-Suomen Liitto ky	1,53 %
<b>Tytäryhteisöt</b>	
Asunto-osakeyhtiöt	
As Oy Karinaisten Faarinhovi	100,00 %
As Oy Pöytyän Riihiniitty	100,00 %
As Oy Pöytyän Sankarinrivi	100,00 %
As Oy Talonpojan kartano	100,00 %
As Oy Faarinkujanrivi	84,70 %
Kiinteistöosakeyhtiöt	
KOY Kyrön Tapiola	100,00 %
KOY Pöytyän Yritystalo	66,80 %
KOY Pöytyän Talonpojanpuisto	56,92 %
Muut yhtiöt	
Pöytyän lämpökeskus Oy	100,00 %
<b>Osakkuusyhteisöt</b>	
As Oy Manttaalinrinne	45,90 %
KOY Manttaalinrivi	45,50 %
Parravahan Vesi Oy	41,50 %
As Oy Riihikosken keskuspuisto	40,56 %
KOY Koskenranta	36,97 %
KOY Pikkumylly	35,20 %
KOY Pöytyän Liiketalo Oy	18,06 %

### 1.6.2 Konsernin toiminnan ohjaus ja konsernivalvonnan järjestäminen

Kunnanvaltuusto on hyväksynyt 18.6.2018 konserniohjeen, joka tuli voimaan 1.8.2018. Konserniohje noudattelee Kuntaliiton kesäkuussa 2017 antamaa suositusta konserniohjeesta. Kunnan konserniohjeella luodaan puitteet ensisijaisesti kuntakonserniin kuuluvien yhteisöjen omistajaohjaukselle kunnan strategian ja tavoitteiden mukaisesti. Ohjetta noudatetaan soveltuvin osin myös osakkuusyhteisöjen ja kuntayhtymien omistajaohjauksessa.

Aktiivinen omistajaohjaus edellyttää avoimuutta ja hyvää ja säännöllistä tiedonkulkua ja vuorovaikutusta konsernijohtoon ja yhtiöiden johtoon välillä. Vuorovaikutus voi olla sekä muodollista että epämuodollista. Konserniohjeella pyritään yhteisöjen ohjauksen yhtenäistämiseen, toiminnan läpinäkyvyyden lisäämiseen, kunnan yhteisöstä saaman tiedon laadun parantamiseen ja tiedonkulun tehostamiseen.

Konserniohje käsitellään ja hyväksytään kunnan tytäryhteisöjen yhtiökokouksissa ja hallituksissa sekä muiden kunnan määräysvallassa olevien yhteisöjen vastaavissa toimielimissä. Samalla tytäryhteisöt sitoutuvat konserniohjeen noudattamiseen kokonaisuudessaan.

Kunnan hallintosäännössä on määritelty, että konsernijohtoon kuuluvat kunnanhallitus ja kunnanjohtaja. Kunnanhallitus on nimennyt kunnan edustajat tytär- ja osakkuusyhteisöjen yhtiökokouksiin. Vuoden 2022 konserniraportoinnista on annettu ohje ja aikataulu tilinpäätösohjeen ja aikataulun yhteydessä. Tytäryhtiöiden tulee raportoida toiminnastaan ja taloudestaan kesäkuun lopun tilanteessa.

### 1.6.3 Olennaiset konsernia koskevat tapahtumat ja tuleva kehitys

Kaikki konsernin tytäryhteisöjen tilinpäätökset on yhdistetty kunnan konsernitilinpäätökseen. Tehdyn osakekaupan seurauksena kunnan omistusosuus Pöytyän Liiketalo Oy:n osakkeista muuttui 51,40 %:sta 18,06 %:iin ja Pöytyän Liiketalo Oy:n tilinpäätös käsitellään vuoden 2021 konsernitilinpäätöksessä osakkuusyhtiöiden tapaan. Muita olennaisia konsernia koskevia tapahtumia ei ole ollut.

Tulevaan konsernin talouden kehitykseen vaikuttavat sekä yhä vaikuttava koronapandemia että valtion kohdentamat korona-avustukset. Tiedossa ei ole muita olennaisia muutoksia konsernin tulevassa kehityksessä.

### 1.6.4 Konsernitilinpäätös ja sen tunnusluvut

#### Konsernituloslaskelma ja sen tunnusluvut

	2021	2020	2019
1 000 €			
Toimintatuotot	36 083	32 487	32 445
Toimintakulut	-84 302	-79 795	-81 797
Osuus osakkuusyhteisöjen voitosta	38	27	28
<b>Toimintakate</b>	<b>-48 181</b>	<b>-47 281</b>	<b>-49 324</b>
Verotulot	31 216	28 926	27 610
Valtionosuudet	24 913	26 641	23 163
Rahoitustuotot ja -kulut			
Korkotuotot	2	2	1
Muut rahoitustuotot	-67	-48	-31
Korkokulut	-221	-176	-184
Muut rahoituskulut	-47	-352	-18
<b>Vuosikate</b>	<b>7 615</b>	<b>7 712</b>	<b>1 217</b>
Poistot ja arvonalentumiset			
Suunnitelman mukaiset poistot	-4 326	-4 425	-4 237
Tilikauden yli- ja alipariarvot		0	3
Arvonalentumiset		0	0
Satunnaiset erät	1	-1	-5
<b>Tilikauden tulos</b>	<b>3 290</b>	<b>3 286</b>	<b>-3 022</b>
Tilinpäätössiirot, laskenn. verot	-32	-19	-14
Vähemmistöosuudet	16	7	16
<b>Tilikauden ylijäämä/alijäämä</b>	<b>3 274</b>	<b>3 274</b>	<b>-3 020</b>
<b>KONSERNIN TULOSLASKELMAN TUNNUSLUVUT</b>	<b>2021</b>	<b>2020</b>	<b>2019</b>
Toimintatuotot/Toimintakulut, %	42,80	40,71	39,67
Vuosikate/Poistot, %	176,03	174,28	28,73
Vuosikate, €/asukas	926	937	147
Kunnan asukasmäärä	8227	8229	8272

**Toimintakate** ilmoittaa paljonko toimintamenoista jää katettavaksi verotuloilla ja valtionosuuksilla.

**Vuosikate** osoittaa tulo-rahoituksen, joka jää käytettäväksi investointeihin, sijoituksiin ja lainan lyhennyksiin. Vuosikate on keskeinen kateluku arvioitaessa tulo-rahoituksen riittävyyttä.

**Toimintatuottojen % -osuus toimintakuluista** osoittaa paljonko toimintakuluista saadaan katettua palvelusuoritteiden myynti- ja maksutuloilla sekä muilla varsinaisen toiminnan tuloilla.

**Vuosikate prosenttia poistoista** kertoo tulo-rahoituksen riittävyydestä. Kun tunnusluvun arvo on 100 %, oletetaan kunnan tulo-rahoituksen olevan riittävä. Oletusta voidaan kuitenkin pitää pätevänä vain, jos keskimääräinen poistojen määrä vastaa kunnan keskimääräistä vuotuista investointitasoa.

**Vuosikate euroa/asukas** kuvaa myös tulo-rahoituksen riittävyyttä.

**Konsernin rahoituslaskelma ja sen tunnusluvut**

1000 €	2021	2020	2019
<b>Toiminnan rahavirta</b>			
Vuosikate	7 615	7 712	1 217
Satunnaiset erät, netto	1	-2	-5
Tilikauden verot	-29	-17	-9
Tulorahoituksen korjauserät	-57	-72	-94
<b>Investointien rahavirta</b>			
Investointimenot	-2 735	-2 250	-10 487
Rahoitusosuudet investointeihin	44	58	164
Pysyvien vastaavien luovutustulot	184	2 563	514
<b>Toiminnan ja investointien rahavirta</b>	<b>5 023</b>	<b>7 992</b>	<b>-8 700</b>
<b>Rahoituksen rahavirta</b>			
Antolainauksen muutokset			
Antolainojen lisäys	0	0	0
Antolainojen vähennys	80	389	4
Lainakannan muutokset			
Pitkäaikaisten lainojen lisäys	775	160	8 026
Pitkäaikaisten lainojen vähennys	-3 117	-3 415	-2 182
Lyhytaikaisten lainojen muutos	-154	-2 129	2 676
Oman pääoman muutokset	6	357	94
Muut maksuvalmiuden muutokset			
Toimeksiantojen varojen ja po:n muutokset	-34	-314	109
Vaihto-omaisuuden muutos	96	-121	73
Saamisten muutokset	-758	-516	-381
Korottomien velkojen muutokset	558	-443	194
<b>Rahoituksen rahavirta</b>	<b>-2 548</b>	<b>-6 032</b>	<b>8 613</b>
<b>Rahavarojen muutos</b>	<b>2 475</b>	<b>1 960</b>	<b>-87</b>
<b>Rahavarat 31.12.</b>	<b>8 219</b>	<b>5 743</b>	<b>3 783</b>
<b>Rahavarat 1.1.</b>	<b>5 744</b>	<b>3 783</b>	<b>3 871</b>

KONSERNIN RAHOITUSLASKELMAN TUNNUSLUVUT	2021	2020	2019
Toiminnan ja investointien rahavirran kertymä 5 vuodelta	2 588	1 001	-6 496
Investointien tulorahoitus, %	278,43	342,76	11,79
Laskennallinen lainanhoitokate	2,9	2,6	0,4
Lainanhoitokate	2,2	1,4	0,6
Kassan riittävyys, pv	33,2	24,4	13,7

**Toiminnan ja investointien rahavirran kertymä** Positiivinen tunnusluku osoittaa, että omarahoitusvaatimus täyttyy. Kertymä ei saisi muodostua pysyvästi negatiiviseksi.

**Investointien tulorahoitus %** = 100\* Vuosikate / Investointien omahankintameno. Tunnusluku kertoo, paljonko investointien omarahoitusosuudesta on rahoitettu tulorahoituksella.

**Laskennallinen lainanhoitokate** = (Vuosikate + Korkokulut) / (Korkokulut + laskennalliset lainanlyhennykset). Lainanhoitokate kertoo tulorahoituksen riittävyyden vieraan pääoman korkojen ja lyhennysten maksuun. Laskennalliset lainan lyhennykset saadaan jakamalla konsernitaseen lainat kahdeksalla. Lainanhoitokyky on hyvä, kun arvo on yli 2, tyydyttävä, kun arvo on 1-2 ja heikko, kun arvo on alle yhden.

**Lainanhoitokate** = (Vuosikate + Korkokulut) / (Korkokulut + Lainanlyhennykset). Lainanhoitokate kertoo tulorahoituksen riittävyyden vieraan pääoman korkojen ja lyhennysten maksuun.

**Kassan riittävyys (pv)** = 365 pv \* Rahavarat 31.12. / Kassasta maksut tilikaudella. Tunnusluvulla kuvataan kunnan maksuvalmiutta. Se ilmaisee, monenko päivän kassasta maksut voidaan kattaa kunnan rahavaroilla.

**Konsernitase ja sen tunnusluvut**

<b>VASTAAVAA</b>	<b>31.12.2021</b>	<b>31.12.2020</b>	<b>31.12.2019</b>
<b>PYSYVÄT VASTAAVAT</b>			
Aineettomat hyödykkeet			
Aineettomat oikeudet	74	36	23
Muut pitkävaikutteiset menot	484	750	971
Aineettomat hyödykkeet yhteensä	558	786	994
Aineelliset hyödykkeet			
Maa- ja vesialueet	6 243	6 254	6 313
Rakennukset	37 638	39 395	43 291
Kiinteät rakenteet ja laitteet	5 124	5 483	5 956
Koneet ja kalusto	2 352	2 351	2 648
Muut aineelliset hyödykkeet	18	22	20
Ennakkomaksut ja keskeneräiset hankinnat	787	615	570
Aineelliset hyödykkeet yhteensä	52 162	54 120	58 798
Sijoitukset			
Osakkuusyhteisöosuudet	1 152	1 148	1 007
Muut osakkeet ja osuudet	806	800	800
Muut lainasaamiset	59	127	465
Muut saamiset	0	49	49
Sijoitukset yhteensä	2 017	2 124	2 321
Pysyvät vastaavat yhteensä	54 737	57 030	62 113
<b>TOIMEKSIANTOJEN VARAT</b>	<b>291</b>	<b>246</b>	<b>244</b>
<b>VAIHTUVAT VASTAAVAT</b>			
Vaihto-omaisuus	361	457	337
Saamiset			
Pitkäaikaiset saamiset	66	631	509
Lyhytaikaiset saamiset	5 313	4 103	3 718
Saamiset yhteensä	5 379	4 734	4 227
Rahoitusarvopaperit	594	473	473
Rahat ja pankkisaamiset	7 625	5 270	3 310
Vaihtuvat vastaavat yhteensä	13 959	10 934	8 347
<b>VASTAAVAA YHTEENSÄ</b>	<b>68 987</b>	<b>68 210</b>	<b>70 704</b>

<b>VASTATTAVAA</b>			
<b>OMA PÄÄOMA</b>			
Peruspääoma	-23 734	-23 734	-23 734
Muut omat rahastot	-1 237	-1 382	-1 075
Edellisten tilikausien yli-/alijäämä	-5 478	-2 370	-5 365
Tilikauden yli-/alijäämä	-3 274	-3 274	3 020
Oma pääoma yhteensä	-33 723	-30 760	-27 154
<b>VÄHEMMISTÖOSUUDET</b>	<b>-388</b>	<b>-442</b>	<b>-428</b>
<b>PAKOLLISET VARAUKSET</b>			
Eläkevaraukset	-3	-3	-3
Muut pakolliset varaukset	-840	-798	-798
Pakolliset varaukset yhteensä	-843	-801	-801
<b>TOIMEKSIANTOJEN PÄÄOMAT</b>	<b>-473</b>	<b>-462</b>	<b>-773</b>
<b>VIERAS PÄÄOMA</b>			
Pitkäaikainen korollinen vieras pääoma	-16 970	-19 413	-22 627
Pitkäaikainen koroton vieras pääoma	-1 696	-1 696	-1 671
Pitkäaikainen vieras pääoma yhteensä	-18 666	-21 109	-24 298
Lyhytaikainen korollinen vieras pääoma	-3 017	-3 185	-5 333
Lyhytaikainen koroton vieras pääoma	-11 877	-11 451	-11 917
Lyhytaikainen vieras pääoma yhteensä	-14 894	-14 636	-17 250
Vieras pääoma yhteensä	-33 560	-35 745	-41 548
<b>VASTATTAVAA YHTEENSÄ</b>	<b>-68 987</b>	<b>-68 210</b>	<b>-70 704</b>

KONSERNITASEEN TUNNUSLUVUT	31.12.2021	31.12.2020	31.12.2019
Omavaraisuusaste, %	49,47	45,77	39,16
Suhteellinen velkaantuneisuus-%	35,83	40,15	49,61
Kertynyt yli-/alijäämä, 1000 €	8 910	5 644	2 347
Kertynyt yli-/alijäämä, €/as	1 083	686	284
Konsernin lainakanta 31.12, 1000 €	19 812	22 598	27 960
Konsernin lainat €/asukas	2 408	2 746	3 380
Lainat ja vuokravastuut 31.12, 1000 €	25 836	27 449	32 750
Lainat ja vuokravastuut €/asukas	3 140	3 336	3 959
Konsernin lainasaamiset 31.12, 1000 €	65	127	465
Kunnan asukasmäärä	8227	8229	8272

### Taseen tunnusluvut

Konsernitaseesta laskettavat tunnusluvut kuvaavat konsernin omavaraisuutta, rahoitusvarallisuutta ja velkaisuutta.

**Omavaraisuusaste %** =  $100 * (\text{Oma pääoma} + \text{Vähemmistöosuus} + \text{Konsernireservi}) / (\text{Koko pääoma} - \text{Saadut ennakot})$

Omavaraisuusaste mittaa konsernin vakavaraisuutta, alijäämän sietokykyä ja kykyä selviytyä sitoumuksista pitkällä aikavälillä. Omavaraisuuden tavoitetasona voidaan pitää 50 %:n ylittävää omavaraisuutta. Alempi omavaraisuusaste merkitsee kuntakonsernissa merkittävää velkarasitetta.

**Suhteellinen velkaantuneisuus %** =  $100 * (\text{Vieras pääoma} - \text{Saadut ennakot}) / \text{Käyttötulot}$

Tunnusluku kertoo kuinka paljon konsernin käyttötuloista tarvittaisiin vieraan pääoman takaisinmaksuun. Suhteellinen velkaantuneisuus on omavaraisuusastetta käyttökelpoisempi tunnusluku konsernien välisessä vertailussa, koska pysyvien vastaavien hyödykkeiden ikä, arvostus tai poistomenetelmä eivät vaikuta tunnusluvun arvoon.

**Kertynyt yli-/alijäämä** osoittaa paljonko konsernilla on kertynyttä ylijäämää tulevien vuosien liikkumavarana taikka paljonko on kertynyttä alijäämää.

**Konsernin lainakanta 31.12.** = Vieras pääoma – (Saadut ennakot + Ostovelat + Siirtovelat + Muut velat)  
Lainakantaan lasketaan korollinen vieras pääoma.

**Konsernin lainat ja vuokravastuut 31.12.** = Vieras pääoma – (Saadut ennakot + Ostovelat + Siirtovelat + Muut velat) + Vuokravastuut

Lainat ja vuokravastuut saadaan lisäämällä lainakantaan vuokravastuiden määrä. Vuokravastuiden määrä huomioidaan konsernitilinpäätöksen liitetiedoissa ilmoitetun mukaisena.

**Konsernin lainasaamiset 31.12.** Lainasaamisilla tarkoitetaan pysyviin vastaaviin merkittyjä antolainoja kunnan omistamien ja muiden yhteisöjen investointien rahoittamiseen.

## 1.7 Tilikauden tuloksen käsittely ja talouden tasapainottamistoimenpiteet

Kuntalain 115 §:n mukaan kunnanhallituksen on toimintakertomuksessa tehtävä esitys tilikauden tuloksen käsittelystä. Tilikauden tulos on ylijäämäinen 2 374 049,79 euroa. Kunnanhallitus esittää kunnanvaltuustolle, että poistoeroa vähennetään suunnitelman mukaan 76 703,88 euroa ja että tilikauden ylijäämä 2 450 753,67 euroa siirretään kunnan taseen omaan pääomaan tilikauden yli- /alijäämitilille.

Tilikauden tulos ei anna aihetta kuntalain 118 § mukaisiin tasapainottamistoimenpiteisiin, mutta kunnassa tullaan edelleen noudattamaan suunniteltua tasapainottamisohjelmaa, jotta talous säilyisi tasapainoisena.

## 2. TALOUSARVION TOTEUTUMINEN

Talousarvion rakenteesta säädetään kuntalaissa siten, että talousarviossa on käyttötalous- ja tuloslaskelmaosa sekä investointi- ja rahoitusosa. Hyväksyessään talousarvion on valtuusto määritellyt määrätty toiminnalliset ja taloudelliset tavoitteet toimielinten ja vastuuhenkilöiden noudatettaviksi

### 2.1 Käyttötalouden toteutuminen

KÄYTTÖTALOUSOSAN TOTEUMA	TA 2021	Muutos	MTA 2021	TP 2021	Poikkeama MTA/TP €	Poikkeama MTA/TP %
<b>TARKASTUSLAUTAKUNTA</b>						
Menot	-16 900	0	-16 900	-17 221	-321	101,9
Netto	-16 900	0	-16 900	-17 221	-321	101,9
<b>KESKUSVAALILAUTAKUNTA</b>						
Tulot	0	0	0	9 052	9 052	
Menot	-21 590	0	-21 590	-28 397	-6 807	131,5
Netto	-21 590	0	-21 590	-19 345	2 245	89,6
<b>KUNNANHALLITUS</b>						
<b>Hallinnon ja talouden palvelut</b>						
Tulot	135 000	0	135 000	339 123	204 123	251,2
Menot	-2 003 365	-190 000	-2 193 365	-2 140 023	53 342	97,6
Netto	-1 734 200	-190 000	-2 058 365	-1 800 900	257 465	87,5
<b>Elinvoima ja työllisyys</b>						
Tulot	210 000	0	210 000	299 823	89 823	142,8
Menot	-1 260 480	-120 000	-1 380 480	-1 491 554	-111 074	108,0
Netto	-1 058 220	-120 000	-1 170 480	-1 191 731	-21 251	101,8
<b>Lomituspalvelut</b>						
Tulot	2 377 113	0	2 377 113	2 379 999	2 886	100,1
Menot	-2 307 996	0	-2 307 996	-2 293 083	14 913	99,4
Netto	69 117	0	69 117	86 916	17 799	125,8
<b>KUNNANHALLITUS YHT</b>						
Tulot	2 722 113	0	2 722 113	3 018 945	296 832	110,9
Menot	-5 571 841	-310 000	-5 881 841	-5 924 660	-42 819	100,7
Netto	-2 849 728	-310 000	-3 159 728	-2 905 715	254 013	92,0
<b>PERUSTURVALAUTAKUNTA</b>						
<b>Terveyspalvelut</b>						
Toimintamenot, ulkoiset	-17 185 122	0	-17 185 122	-15 843 381	1 341 741	92,2
Netto, ulkoiset	-17 185 122	0	-17 185 122	-15 843 381	1 341 741	92,2
<b>Hallinto ja vanhuspalvelut</b>						
Tulot	2 136 900	-45 000	2 091 900	2 169 828	77 928	103,7
Menot	-6 558 454	-336 000	-6 894 454	-6 862 119	32 335	99,5
Netto	-4 421 554	-381 000	-4 802 554	-4 692 291	110 263	97,7
<b>Sosiaalityö ja tukitoiminta</b>						
Tulot	336 800	65 000	401 800	571 176	169 376	142,2
Menot	-6 297 100	-667 000	-6 964 100	-6 832 923	131 177	98,1
Netto	-5 960 300	-602 000	-6 562 300	-6 261 747	300 553	95,4
<b>PERUSTURVALAUTAKUNTA YHT</b>						
Tulot	2 473 700	20 000	2 493 700	2 741 004	247 304	109,9
Menot	-30 040 676	-1 003 000	-31 043 676	-29 538 423	1 505 253	95,2
Netto	-27 566 976	-983 000	-28 549 976	-26 797 419	1 752 557	93,9
<b>SIVISTYSLAUTAKUNTA</b>						
<b>Opetus- ja kirjastopalvelut</b>						
Tulot	762 550	0	762 550	923 646	161 096	121,1
Menot	-9 957 704	-24 108	-9 981 812	-9 809 050	172 762	98,3
Netto	-9 195 154	-24 108	-9 219 262	-8 885 404	333 858	96,4
<b>Varhaiskasvatuspalvelut</b>						
Tulot	307 450	0	307 450	343 263	35 813	111,6
Menot	-3 810 217	-27 875	-3 838 092	-3 781 861	56 231	98,5
Netto	-3 502 767	-27 875	-3 530 642	-3 438 598	92 044	97,4
<b>SIVISTYSLAUTAKUNTA YHT</b>						
Tulot	1 070 000	0	1 070 000	1 266 909	196 909	118,4
Menot	-13 767 921	-51 983	-13 819 904	-13 590 911	228 993	98,3
Netto	-12 697 921	-51 983	-12 749 904	-12 324 002	425 902	96,7



<b>YHTEISÖLLISYYSLAUTAKUNTA</b>						
Tulot	77 700	8 976	86 676	170 525	83 849	196,7
Menot	-624 028	-11 220	-635 248	-685 931	-50 683	108,0
Netto	-546 328	-2 244	-548 572	-515 406	33 166	94,0
<b>TEKNINEN LAUTAKUNTA</b>						
<b>Hallinto, ammattimiehet, koneet</b>						
Tulot	11 000	0	11 000	17 287	6 287	157,2
Menot	-768 284	0	-768 284	-828 137	-59 853	107,8
Netto	-757 284	0	-757 284	-810 850	-53 566	107,1
<b>Kiinteistöpalvelut</b>						
Tulot	1 513 620	0	1 513 620	1 480 918	-32 702	97,8
Menot	-3 672 271	0	-3 672 271	-3 530 101	142 170	96,1
Netto	-2 158 651	0	-2 158 651	-2 049 183	109 468	94,9
<b>Ruoka- ja puhtauspalvelut</b>						
Tulot	107 200	0	107 200	42 478	-64 722	39,6
Menot	-2 328 725	0	-2 328 725	-2 401 315	-72 590	103,1
Netto	-2 221 525	0	-2 221 525	-2 358 837	-137 312	106,2
<b>Liikenneväylät ja alueet</b>						
Tulot	112 000	0	112 000	146 971	34 971	131,2
Menot	-512 456	0	-512 456	-502 898	9 558	98,1
Netto	-400 456	0	-400 456	-355 927	44 529	88,9
<b>Vesihuoltopalvelut</b>						
Tulot	1 187 000	0	1 187 000	1 134 462	-52 538	95,6
Menot	-720 260	0	-720 260	-722 524	-2 264	100,3
Netto	466 740	0	466 740	411 938	-54 802	88,3
<b>Ympäristö- ja pelastuspalvelut</b>						
Tulot	110 000	0	110 000	73 890	-36 110	67,2
Menot	-1 008 362	0	-1 008 362	-864 549	143 813	85,7
Netto	-898 362	0	-898 362	-790 659	107 703	88,0
<b>TEKNINEN LAUTAKUNTA YHT</b>						
Tulot	3 040 820	0	3 040 820	2 896 006	-144 814	95,2
Menot	-9 010 358	0	-9 010 358	-8 849 524	160 834	98,2
Netto	-5 969 538	0	-5 969 538	-5 953 518	16 020	99,7
<b>KAIKKI YHTEENSÄ</b>						
Toimintatulot	9 384 333	28 976	9 413 309	10 102 441	689 132	107,3
Toimintamenot	-59 053 314	-1 376 203	-60 429 517	-58 635 067	1 794 450	97,0
<b>TOIMINTAKATE</b>	<b>-49 668 981</b>	<b>-1 347 227</b>	<b>-51 016 208</b>	<b>-48 532 626</b>	2 483 582	95,1

Kunnan toimintaa ohjataan käyttötalousosan avulla. Talousarvion käyttötalousosassa valtuusto on asettanut tehtäväkohtaiset tavoitteet sekä osoittanut tavoitteiden edellyttämät tuloarviot ja määrärahat tehtävien hoitamiseen.

Käyttötalousosan toteutumisessa selvitetään tavoitteiden, määrärahojen ja tuloarvioiden poikkeamat ja niiden syyt siltä osin kuin valtuusto ei ole niitä hyväksynyt talousarviomuutoksina.

### **2.1.1 Tulokorttitavoitteet**

Pöytyän kunnassa on otettu käyttöön tulokorttitavoitteet vuoden 2019 alusta. Tulokorttien tavoitteet ovat kuntastrategian tavoitteet, joita on täydennetty toimialojen omilla strategisista tavoitteista johdetuilla tavoitteilla. Tavoitteille on asetettu mittareita, joiden saavuttamista toimialoilla seurataan ja raportoidaan osavuosisiraporttien yhteydessä.

## Elinvoima

### Elinvoimaa asukkaista ja yrityksistä

Tavoite	Toimenpiteet	Mittarit	Toimialojen tavoitteet
<b>Yrittäjämönteinen kunta</b>	<ul style="list-style-type: none"> <li>▪ Lisäämme vuorovaikutusta ja yhteiskehittämistä yrittäjien ja muiden toimijoiden kanssa (kunta, oppilaitokset, työllistymispalvelut)</li> <li>▪ Lisäämme yritys lähtöisyyttä päätöksenteossa ja kunnan toiminnassa (mm. hankinnat, yritysneuvonta, toimitilat, tontit)</li> <li>▪ Uudistamme yrittäjien toimintamahdollisuuksia ja työllisyyttä koskevan elinkeinopoliittisten tuotteiden kokonaisuuden</li> <li>▪ Lisäämme yrityksille tarjottavia koulutuksia</li> </ul>	<ul style="list-style-type: none"> <li>▪ Yritysvaikutusten arviointimalli käytössä</li> <li>▪ Yrittäjien kuntabarometrin (ent. ELPO) tulokset seudullista keskiarvoa korkeammat</li> <li>▪ Neuvontapalveluiden käyttö</li> </ul>	<p><b>Kaikkien toimialojen tavoitteet</b></p> <ul style="list-style-type: none"> <li>▪ Elinkeinopoliittisen ohjelman toimenpiteiden toteuttaminen</li> <li>▪ Elinvoimapolitiittisen toimikunnan perustaminen ja toiminnan käynnistäminen</li> <li>▪ yritys vaikutusten arviointimalli käytössä kaikissa luottamuselimityksissä</li> <li>▪ yritysrekisterin käyttöönotto kunnan ja yritysten puolelta</li> <li>▪ ELPO-tulosten (2020) analysointi ja kehittämistoimenpiteiden laadinta</li> <li>▪ säännölliset yritysikäkyskäynnit</li> <li>▪ Elinkeinopoliittisten tuotteiden laadinta</li> <li>▪ Yritystulki-neuvontatyökalun jalkauttaminen yritysissä</li> <li>▪ koulutusten tarjoaminen yhteistyössä seutukunnan kuntien kanssa hyödyntäen modernin teknologian</li> </ul> <p><b>Sivistyslautakunta lisäksi</b></p> <ul style="list-style-type: none"> <li>▪ varhaiskasvatuksessa kehitetään lasten avarakatseista ajattelua, tehdään yhteistyötä palvelusetelipalvelutoimittajien kanssa, ja järjestetään kuntalaisia palvelevat varhaiskasvatuspalvelut</li> <li>▪ perusopetuksen yhteydessä annettavaa yrittäjyyskasvatusta jatketaan ja kehitetään osana opetussuunnitelman mukaista opetuksen kehittämistä</li> <li>▪ lukion opiskelijanohjausta kehitetään yhteistyössä yritysten kanssa</li> </ul> <p><b>Yhteisöllisyyslautakunta lisäksi</b></p> <ul style="list-style-type: none"> <li>▪ nuorten kesätyöllistämistä kehitetään yhteistyössä yritysten ja muiden toimijoiden kanssa</li> <li>▪ liikuntapalveluja tuotetaan yhteistyössä yritysten ja muiden toimijoiden kanssa</li> </ul>
<b>Toteuma 31.12.</b>	Kunnanhallitus	Joka kuukausi yrityksille lähetetään kirje elinvoimajohtajalta. Kirjeessä ajankohtaisia elinkeino-asioita kunnasta. Lisäksi joka kuukausi pidetään yritysten aamukahvit/koulutus Teamsissa. Aamukahvien aihe vaihtelee ja osallistujia on ollut 5-30/tapahtuma. Kuntaan on perustettu elinkeinon työryhmä, joka on kokoontunut kerran Teamsin välityksellä. Kokoontumisessa tuli jo hyviä ajatuksia siitä, mitä ryhmän toiminnalta odotetaan. Elinvoimajohtaja on neuvonut uusia yrityksiä ja tutustunut jo toimiviin. Elinkeinojen ympärille rakennetaan esite- ja videoprojekti, jossa kunta ja yritykset ovat yhdessä mukana. Esite- ja videoprojektin tarkoituksena on tuoda esille elinkeinorakennettamme, työllistymismahdollisuuksia ja toisaalta kuntaa yleisesti. Kunnan markkinoinnissa on nostettu esiin paikallisia yrityksiä ja jatkossa yhteistyö kasvaa entisestään.	
	Perusturvalautakunta	Kotihoidon palvelusetelimalli on hyväksytty käyttöön otettavaksi. Tämän avulla on mahdollista lisätä kunnan ja yritysten välistä yhteistyötä. Palvelusetelintuottajia ei ole ilmoittautunut. Perusturvan työpaikkoja on aktiivisesti esitelty markkinoitu sosiaalisessa mediassa ja rekrymessuilla.	
	Sivistyslautakunta	Yritysvaikutusten arviointimalli on käytössä. Palveluja on järjestetty ja kehitetty koronavirustilanteen mahdollistaman mukaisesti.	
	Yhteisöllisyyslautakunta	Kunta palkkasi 40 nuorta kesätyöntekijäksi (1 kk/nuori 1.1.2000-31.12.2005 syntyneet), työllistämistuki nuoren työllistävälle taholle ja Nuori yrittäjänä -tuki itsensä työllistävälle nuorelle (4H-yrittäjänä). Liikuntapalveluja tuotettiin yhteistyössä eri tahojen kanssa (ostopalvelu ja yhteistyö yhdistysten kanssa). Korona vaikutti palvelujen toteutumiseen.	
	Tekninen lautakunta	Yritysvaikutusten arviointia käytetty oleellisimmassa kohdissa. paikallisia yrityksiä käytetty eri työtehtävissä ja hankinnoissa	
	Rakennuslautakunta/Lupajaosto	Tavoitteita edistetään käytössä olevin keinoin	

Tavoite	Toimenpiteet	Mittarit	Toimialojen tavoitteet
<b>Vetovoimainen kunta</b>	Lisäämme tunnettavuutta sekä kehitämme media- ja markkinointitaitoja Kotipesien lähettiläät – positiivisesti pöytyäläinen Kehitämme kaavoitusta ja maapolitiikkaa Pöytyä tutuksi – edistämme uusien asukkaiden kotiutumista Kehitämme luontomatkailua sekä nostamme esiin kansallismaisemaa Nykyisten liikunta-, vapaa-aika ja harrastusmahdollisuuksien markkinointi ja kehittäminen	<ul style="list-style-type: none"> <li>Näkyvyys eri medioissa (mediaseuranta)</li> <li>Tonttien määrä ja laatu (lkm, pinta-ala, sijoittuminen)</li> <li>Olemassa olevien liikunta-, vapaa-aika ja harrastusmahdollisuuksien määrä</li> </ul>	<p><b>Kaikkien toimialojen tavoitteet</b></p> <ul style="list-style-type: none"> <li>toimialojen aktiivinen tiedottaminen kunnan eri viestintäkanavissa</li> <li>Kotipesien lähettiläät – toiminnan jalkauttaminen koko organisaation toimintaan</li> <li>uusien asukkaiden tervetuloisuus</li> <li>Kesäkoti-kampanjan tuoman julkisuuden hyödyntäminen kunnan markkinoinnissa</li> <li>Pelme-hankkeen toteuttaminen vuosina 2020-2022 (kh 11.5.2020 § 133)</li> </ul> <p><b>Sivistyslautakunta lisäksi</b></p> <ul style="list-style-type: none"> <li>kuntalaisille tarjotaan toimivat ja laadukkaat varhaiskasvatus-, koulutus- ja kirjastopalvelut</li> <li>varhaiskasvatuksen, koulujen, Elisenvaaran lukion, Auranlaakson kansalaisopiston ja kirjastojen toimintaan panostetaan ja toimintaa kehitetään aktiivisesti</li> </ul> <p><b>Yhteisöllisyyslautakunta lisäksi</b></p> <ul style="list-style-type: none"> <li>kuntalaisille tarjotaan monipuolisia harrastamisen ja vapaa-ajanvieton palveluja kehittäen toimintaa aktiivisesti</li> </ul> <p><b>Perusturvalautakunta lisäksi</b></p> <ul style="list-style-type: none"> <li>kuntalaisille tarjotaan toimivat ja laadukkaat peruspalvelut</li> </ul>
<b>Toteuma 31.12.</b>	Kunnanhallitus	Sisäistä ja ulkoista tiedottamista tehostettu. Kehitellyn kesäkotikampanjan toteuttamisen valmistelu aloitettu.	
	Perusturvalautakunta	Lakisääteiset palvelut on toteutettu.	
	Sivistyslautakunta	Palveluja on järjestetty ja kehitetty koronavirusilanteen mahdollistaman mukaisesti.	
	Yhteisöllisyyslautakunta	Korona vaikutti palveluiden toteutumiseen. Nuorisotilat välillä kiinni, korvaavana verkossa olevat palvelut ja sosiaalinen media. Nuoret työntekijät ottaneet käyttöön nuorten käyttämät mediat ja jalkautuneet kouluihin (lisää seuraajia mm. koululauri). Veteraanipäivä toteutettiin Facebookissa livelähetyksinä.	
	Tekninen lautakunta	Tiedotettu isoista rakennushankkeista ja koronan aiheuttamista toimenpiteistä. Huolehdittu riittävästä tonttitarjonnasta.	
	Rakennuslautakunta/Lupajaosto		

Tavoite	Toimenpiteet	Mittarit	Toimialojen tavoitteet
<b>Mahdollisuuksien polun luominen kuntalaisille</b>	<ul style="list-style-type: none"> <li>Lisäämme ja kehitämme moniammatillista työllisyystoimintaa</li> </ul>	<ul style="list-style-type: none"> <li>Työllisyysohjelma laadittu</li> <li>Työllisyyden edistämisen yhteisen foorumin toiminta käynnistynyt</li> </ul>	<p><b>Kaikkien toimialojen tavoitteet</b></p> <ul style="list-style-type: none"> <li>työllisyystoimikunnan perustaminen</li> <li>työllisyysohjelman laatiminen moniammatillisesti</li> <li>säännölliset työllisyyden edistämisfoorumit sekä yritys yhteistyö</li> </ul> <p><b>Sivistyslautakunta lisäksi</b></p> <ul style="list-style-type: none"> <li>toimivien ja laadukkaiden varhaiskasvatus-, koulutus- ja kirjastopalvelujen tarjoaminen kuntalaisille ja muille asiakkaille sekä toiminnan jatkuva kehittäminen</li> <li>sivistystoimi on mukana kunnan työllisyystoiminnassa aktiivisesti osana moniammatillista tiimiä</li> </ul> <p><b>Yhteisöllisyyslautakunta lisäksi</b></p> <ul style="list-style-type: none"> <li>monipuolisten harrastamisen ja vapaa-ajan vieton mahdollisuuksien tarjoaminen kuntalaisille ja muille asiakkaille sekä toiminnan jatkuva kehittäminen</li> <li>sivistystoimi on mukana kunnan työllisyystoiminnassa aktiivisesti osana moniammatillista tiimiä</li> </ul> <p><b>Perusturvalautakunta lisäksi</b></p> <ul style="list-style-type: none"> <li>Perusturvan toimiala on mukana kunnan työllisyystoiminnassa aktiivisesti osana moniammatillista tiimiä</li> </ul>
<b>Toteuma 31.12.</b>	Kunnanhallitus		
	Perusturvalautakunta	Toteutunut suunnitelman mukaisesti	
	Sivistyslautakunta	Palveluja on järjestetty ja kehitetty koronavirustilanteen mahdollistaman mukaisesti. Sivistystoimen tehtäväalueet osallistuvat osaltaan työllisyyden edistämiseen.	
	Yhteisöllisyyslautakunta	Korona vaikuttanut palveluihin, toimintoja siirretty sosiaalisen mediaan (nuorisotyö ja livelähetykset). Etsivä nuorisotyö hakee nuorten kanssa mahdollisuuksien polkua, haasteena useat uusien työntekijöiden rekrytoinnit. Aktiiviset vaikuttajaryhmät (kylien neuvottelukunta, lapsi- ja perheneuvosto sekä nuorisovaltuusto) luovat yhteistä Pöytyää.	
	Tekninen lautakunta	Toimittu tavoitteen mukaisesti.	
	Rakennuslautakunta/Lupajaosto		

Hyvinvointi			
Hyvinvointia asiakaslähtöisistä palveluista ja aktiivisesta yhteisöstä			
Tavoite	Toimenpiteet	Mittarit	Toimialojen tavoitteet
<b>Hyvinvoivat asukkaat ja asiakaslähtöiset palvelut</b>	<ul style="list-style-type: none"> <li>Edistämme ennaltaehkäiseviä palveluja vauvasta vaariin sekä palveluohjausta</li> <li>Kehitämme kuntalaisten arkiasiointia ja perustamme kuntalaisten asioinnin palvelutorin (esim. seniorineuvola)</li> <li>Kehitämme palvelurakenteita ja -tapoja yhdessä asukkaiden kanssa (mm. digi- ja sähköiset palvelut, liikkuvat palvelut, palvelupaikat ja -ajat, oikea-aikaiset palvelut)</li> </ul>	<ul style="list-style-type: none"> <li>Kuntalaistyytyväisyys (kyselyt)</li> <li>Palvelutoritoiminta käyn-nistetty</li> <li>Kotona asuvien osuus yli 75-vuotiaista on yli 92 %</li> <li>Joustavat ja asiakaslähtöiset palveluajat otettu käyttöön</li> </ul>	<p><b>Kaikkien toimialojen yhteiset tavoitteet</b></p> <ul style="list-style-type: none"> <li>Palvelujen asiakaslähtöisyyden kehittäminen</li> <li>Asiakastytyväisyyskyselyt</li> <li>Sähköisten palvelujen käyttöä pyritään edistämään</li> <li>Joustavat asiakaslähtöiset palveluajat</li> <li>Palvelujen kehittäminen moniammatillisessa yhteistyössä</li> <li>Palvelujen järjestäminen sekä kuntalaisten hyvinvoinnin ylläpitäminen ja edistäminen koronavirustilanteen edellyttämän mukaisesti</li> </ul> <p><b>Perusturvalautakunta lisäksi</b></p> <ul style="list-style-type: none"> <li>Asiakaslähtöisten palvelupolkujen luomiseen panostetaan sosiaali- ja terveyspalveluiden ja kunnan muiden toimialojen ja järjestöjen kanssa</li> <li>Lakisääteisissä palveluaikojen toteutuminen</li> <li>Tiedolla johtamisen parantaminen; RAI-toimintakykymittariston käyttöönotto vanhuspalveluissa</li> <li>Sosiaalihuollon sähköiseen Kanta-arkistoon siirtymisen valmistelu</li> <li>Lääkeannosjakelun käyttöönotto kotihoidon ja asumispalveluiden asiakkaille</li> </ul> <p><b>Sivistyslautakunta lisäksi</b></p> <ul style="list-style-type: none"> <li>toimivien ja laadukkaiden varhaiskasvatus-, koulutus- ja kirjastopalvelujen tarjoaminen kuntalaisille ja muille asiakkaille sekä toiminnan jatkuva kehittäminen</li> <li>varhaisen tuen tarjoaminen sivistystoimen palveluja käyttäville lapsille nuorille ja aikuisille</li> </ul> <p><b>Yhteisöllisyyslautakunta lisäksi</b></p> <ul style="list-style-type: none"> <li>monipuolisten harrastamisen ja vapaa-ajan vieton mahdollisuuksien tarjoaminen kuntalaisille ja muille asiakkaille sekä toiminnan jatkuva kehittäminen</li> <li>etsivään nuorisotyöhön panostaminen ja toiminnan kehittäminen</li> <li>liikuntapalvelujen tuottaminen eri ikäryhmille laajasti</li> </ul>
<b>Toteuma 31.12.</b>	Kunnanhallitus	Toteutunut osittain suunnitellusti.	
	Perusturvalautakunta	Tavoitteita on edistetty suunnitelman mukaisesti.	
	Sivistyslautakunta	Palveluja on järjestetty ja kehitetty koronavirustilanteen mahdollistaman mukaisesti.	
	Yhteisöllisyyslautakunta	Harrastamisen Suomen mallin pilottihanke järjesti koululaisille kerhotoimintaa iltapäivisin. Korona vaikuttanut muuhun harrastustoimintaan. Vapaa-aikatoimistossa matala asiointikynnys. Pöytyällä on nyt 1,6 etsivää työntekijää: Auran (40 %) ja Pöytyän (60 %) yhteinen ja 100 % oma määräaikainen etsivä nuorisotyöntekijä. Liikuntatoimen asiakkaat koululaisista ikäihmisiin.	
	Tekninen lautakunta	Asiakastytyväisyyskyselyt tehty ruokapalveluissa. Koronapandemian aikana tekniset- sekä ruoka- ja puhtauspalvelut toimineet joustavasti ja kohdentaen resurssit tehokkaasti muuttuvissa tilanteissa.	
	Rakennuslautakunta/Lupajaosto	Kehitämme ja ohjaamme käyttämään sähköistä Lupapiste-palvelua rakennuslupa- ja neuvonta-asioissa	

Tavoite	Toimenpiteet	Mittarit	Toimialojen tavoitteet
<b>Turvallinen ja viihtyisä maaseutu ympäristö</b>	<ul style="list-style-type: none"> <li>Kunnan keskustaaajamien vahvuuksien esille tuominen</li> <li>Edistämme toiminnassamme kestävä kehitystä</li> </ul>	<ul style="list-style-type: none"> <li>Taajamien kehittämissuunnitelmat laadittu yritysten ja kolmannen sektorin yhteistyönä</li> <li>Luontomatkailun kehittämistoimenpiteet</li> </ul>	<p><b>Kaikkien toimialojen tavoitteet</b></p> <ul style="list-style-type: none"> <li>Laaditaan taajamien kehittämissuunnitelmat</li> <li>Kestävän kehityksen edistäminen tehtävälalueiden toiminnassa</li> <li>Aktiivinen rooli kylien kehittämistoiminnassa</li> <li>Mahdollistetaan turvallinen ja viihtyisä asuin ympäristö kylillä ja kylätaajamissa</li> </ul> <p><b>Yhteisöllisyyslautakunta lisäksi</b></p> <ul style="list-style-type: none"> <li>Luontokapinetti toiminnan kehittäminen yhdessä yhteistyötahojen kanssa</li> </ul>
<b>Toteuma 31.12.</b>	Kunnanhallitus	Luontomatkailua kehitetty hankemuotoisesti. Kesä maalla-matkailuesitteen tekeminen aloitettu.	
	Perusturvalautakunta	Työpaikkailmoituksissa on markkinoitu Pöytyän kuntaa	
	Sivistyslautakunta	Kestävä kehitystä on edistetty osana kasvatus- ja opetustyötä. Kirjastot edistävät kestävä kehitystä toiminnallaan laajasti.	
	Yhteisöllisyyslautakunta	Luontokapinetti on ollut myös suljettuna koronan takia. Yhteistyössä on suunniteltu toimintaa Kurjenrahkan portille ja neljä kesätyöntekijää mahdollistaa kesä- ja heinäkuussa avoimet ovet Luontokapinettiä.	
	Tekninen lautakunta	Turvallista ja viihtyisää asuin ympäristöä edistetty mm. liikenneturvallisuustyöllä (kylien nopeusnäyttötäulut) ja raivattu katujen varsien puita ja pensaita.	
	Rakennuslautakunta/Lupajaosto	Valvomme kaavojen toteutumista lupakäsittelyssä	

Tavoite	Toimenpiteet	Mittari	Toimialojen tavoitteet
<b>Tasapainoinen konsernitalous</b>	<ul style="list-style-type: none"> <li>Kehitämme strategista ja pitkäjänteistä talousjohtamista ja –seurantaa</li> <li>Kehitämme omistajaohjaustamme, arvioimme toimitilojen omistustarpeet ja luovumme tarpeettomista kiinteistöistä</li> </ul>	<ul style="list-style-type: none"> <li>Konsernin ylijäämä</li> <li>Vuosikate kattaa poistot</li> <li>Konsernin lainakanta (euroa/asukas)</li> <li>Korkoriskien hallinta, lainojen suojaamisaste (75-85 %)</li> <li>Omistajapoliittinen ohjelma on laadittu</li> </ul>	<ul style="list-style-type: none"> <li>Konsernin ylijäämä</li> <li>Vuosikate kattaa poistot</li> <li>Konsernin lainakanta (euroa/asukas)</li> <li>Korkoriskien hallinta, lainojen suojaamisaste (75-85 %)</li> <li>Omistajapoliittinen ohjelma on laadittu</li> </ul>
<b>Toteuma 31.12.</b>	Kunnanhallitus	Konsernin kertynyt edellisten tilikausien ylijäämä vuoden 2021 taseessa oli 5,6 miljoonaa euroa. Kunnan vuosikate on kattanut poistot ja lainakanta on 1 809 euroa/asukas (keskimäärin kunnilla 3 514e/as). Lainojen suojausaste on hyvä, mutta sitä tarkistetaan, kun kiinteistöleasingrahoitussopimusten vuokramaksut alkavat. Lainojen korkotasoa on vielä ollut hyvin alhainen ja lainamäärä on pienentynyt vuosittain noin 2 miljoonalla eurolla.	
	Perusturvalautakunta	Asiakaslaskutusta on tarkennettu.	
	Sivistyslautakunta	Sivistyslautakunnan talouden kehitystä seurataan. Toteutuma on vuosien ajan pääsääntöisesti ollut talousarvion ja tähän hyväksytyjen muutosten mukainen.	
	Yhteisöllisyyslautakunta	Sosiaalisen median käytön monipuolistaminen, asiakkaille tiedotettava heidän käyttämässä kanavissa (erityisesti nuoret).	
	Tekninen lautakunta	Saneerattavat kohteet korjataan nykyisten määräysten mukaisesti. Investoinnit toteutetaan ohjelman mukaisesti.	
	Rakennuslautakunta/Lupajaosto		

Tavoite	Toimenpiteet	Mittarit	Toimialojen tavoitteet
<b>Tukea kuntalaisille mahdollisuuksien polulla</b>	<ul style="list-style-type: none"> <li>▪ Tunne ja turvataitojen kasvattaminen yhteistyössä varhaiskasvatuksen, vanhempien ja perhetyön kanssa</li> <li>▪ Kehitämme ja otamme käyttöön poikkihallinnollisen Nuorten syrjäytymistä ehkäisevän toimintatavan (etsivä nuorisotyö nuorisotoimi koulusosionomi, työllisyystoiminta, perhetyö)</li> <li>▪ Investoimme moderneihin oppimisympäristöihin sekä kehitämme lukio toimintaa ja kurssitarjontaa</li> </ul>	<ul style="list-style-type: none"> <li>▪ Poikkihallinnollinen toimintatapa otettu käyttöön</li> <li>▪ Koululaisterveyskyselyn tulokset **</li> <li>▪ Tutkinnon suorittaneet yli 15-vuotiaista, %</li> <li>▪ Lukio säilyy</li> <li>▪ Lukion käyttäjämäärät</li> <li>▪ Koulutuksen ulkopuolelle jääneet</li> </ul>	<p><b>Kaikkien toimialojen tavoitteet</b></p> <ul style="list-style-type: none"> <li>▪ Poikkihallinnollista työskentelyä kehitetään edelleen</li> <li>▪ Kannustetaan sähköisten palvelujen käyttöönottoon</li> <li>▪ Osallistutaan työllisyystoimintaan</li> </ul> <p><b>Sivistyslautakunta lisäksi</b></p> <ul style="list-style-type: none"> <li>▪ tunne- ja turvataitojen kehittämiseen panostetaan</li> <li>▪ jatketaan yhteistyötä SISOTE-perhekeskustoiminnan käynnistämiseksi</li> <li>▪ jatketaan sivistystoimen yksiköiden ja perusturvatoimen yhteistyötä lasten, nuorten ja perheiden tukemiseksi</li> <li>▪ vastaavan kuraattorin ja koulupsykologien työpanoksen kautta tuetaan osaltaan lapsia ja nuoria</li> <li>▪ varhaiskasvatuksen, koulujen, Elisenvaaran lukion, Auranlaakson kansalaisopiston ja kirjastojen toimintaa kehitetään jatkuvana työnä</li> </ul> <p><b>Yhteisöllisyyslautakunta</b></p> <ul style="list-style-type: none"> <li>▪ nuorisotoimi tarjoaa nuorille mahdollisuuksia virikkeelliseen, nuoria kiinnostavaan toimintaan</li> <li>▪ etsivä nuorisotyö tavoittelee syrjäytyneitä ja syrjäytymisvaarassa olevia nuoria ja pyrkii osaltaan tukemaan arjen sujuvuutta</li> </ul> <p><b>Perusturvalautakunta</b></p> <ul style="list-style-type: none"> <li>▪ Poikkisektoristen lapsiperheiden palveluiden kehittäminen perhekeskustoimintamallin mukaisesti</li> <li>▪ Mielenterveys- ja päihdepalveluiden moniammatillinen kehittäminen</li> </ul>
<b>Toteuma 31.12.</b>	Kunnanhallitus	Toteutunut suunnitellusti.	
	Perusturvalautakunta	<p>Lasten- ja perheiden seminaari on järjestetty 20.4.21. Seminaariin kutsuttiin perusturva- ja sivistyslautakunnan lisäksi Pöytyän kansanterveystyön kuntayhtymän yhtymähallitus ja lapsi- ja perheneuvoston edustaja. Konkreettisia kehittämissuunnitelmia saatiin esille ja näitä viedään yhteistyössä eteenpäin. Sosiaalityöntekijöiden rekrytointivaikeudet kuormittavat ja hidastavat kehittämistyötä. Hyvinvointikertomus on valmistunut vuosilta 2017-2021 ja kunnan valtuusto on hyväksynyt kertomuksen. Uusi hyvinvointisuunnitelma valtuustokaudelle 2021-2025 on valmisteltu päätöksentekoon. Lastensuojelulain mukainen lasten- ja nuorten hyvinvointisuunnitelma on valmistunut ja hyväksytty kunnanvaltuustossa.</p> <p>Terveystieteiden kanssa on laadittu mielenterveys- ja päihdesuunnitelma tuleville vuosille.</p> <p>Hyvinvointialueen valmistelua on tehty laaja-alaisesti</p>	
	Sivistyslautakunta	<p>Sivistyslautakunnan ja sivistystoimen edustajat ovat olleet mukana valmistelemaan ja toteuttamaan 20.4.2021 järjestettyä Lasten ja perheiden seminaaria yhteistyössä perusturvatoimen, Pöytyän kansanterveystyön kuntayhtymän sekä lapsi- ja perheneuvoston kanssa. Yhteistyötä eri toimijoiden kesken tehdään jatkuvana.</p> <p>Opiskeluhooltoon perustettiin syksyllä 2021 uusi koulupsykologin virka, ja vuoden 2022 ajalle uusi koulukuraattorin toimi. Haasteita henkilöstön saatavuudessa on ollut erityisesti koulupsykologien tehtävien osalta, minkä myötä palveluja on kunnan palveluksessa olevan opiskeluhoitohenkilöstön ohella järjestetty ostopalveluna. Palveluja on järjestetty ja kehitetty koronatilanteen mahdollistaman mukaisesti.</p> <p>Investointeja moderneihin oppimisympäristöihin on jatkettu toteuttaen vuoden 2021 aikana kaluste- ja varustelun osalta talousarvion investointiosaan varattujen määrärahojen puitteissa.</p>	



	Yhteisöllisyyslautakunta	Nuorisotyö tekee yksilöohjausta (5 nuorta) ja toimii myös verkossa. Hiihtolomalla testattiin live-pelejä kaikissa kuntakeskuksissa yhteistyössä seurakunnan kanssa Etsivässä nuorisotyössä oli alkuvuodesta rekrytointihaasteita, mutta jatkossa on työparitoimintaa ja toiminnalle selkeästi tarve (asiakasmäärät).
	Tekninen lautakunta	Osallistuttu työllistämistoimintaan mm. ruuankuljetukset ja kiinteistöhoitotoimet. Riihikosken koulun 90-luvun osan saneeraus. Elisenvaaran yhtenäiskoulun ja lukion rakentaminen käynnissä..
	Rakennuslautakunta/Lupajaosto	Pyrimme edistämään Lupapiste-palvelun käyttöä neuvonta- ja lupa-asioissa.

## Kehittyvä kunta Organisaation menestys syntyy arjen hyvästä johtamisesta

Tavoite	Toimenpiteet	Mittari	Toimialojen tavoitteet
<b>Avoin ja yhtenäisyttä tukeva toimintakulttuuri</b>	<ul style="list-style-type: none"> <li>▪ Arvioimme ja kehitämme päätöksenteon, johtamisen ja yhteistyön toteutumista ja strategisuutta</li> <li>▪ Uudistamme viestintäämme osallistavaksi, vuorovaikutteisemmaksi ja nykyaikaisemmaksi</li> <li>▪ Lisäämme työyhteisöjen välistä yhteistyötä ja organisaation yhtenäisyyttä</li> </ul>	<ul style="list-style-type: none"> <li>▪ Luottamushenkilötyön arviointi ja määritellyt kehittämiskohteet</li> <li>▪ viestintäohje ja kriisiviestintäsuunnitelma laadittu</li> <li>▪ somestrategia laadittu ja toteutetaan</li> <li>▪ poikkihallinnolliset kehittämishankkeet, lkm</li> </ul>	<ul style="list-style-type: none"> <li>▪ luottamushenkilötyön arviointi syksyn 2021 aikana ja kehittämiskohteet valtuustokaudelle</li> <li>▪ viestintäohje ja kriisiviestintäsuunnitelma laadittu ja jalkautettu organisaatioon</li> <li>▪ somestrategian päivittäminen</li> <li>▪ poikkihallinnollisten hankkeiden käynnistäminen</li> </ul>
<b>Toteuma 31.12.</b>	Kunnanhallitus	Luottamushenkilötyön arviointi tehty itsearviointina. Sosiaalisen median käyttöön perustettu työryhmä.	
	Perusturvalautakunta	Viestintään on panostettu sekä normaali, että poikkeusolossa.	
	Sivistyslautakunta	Toimintakautensa aloittaneelle sivistyslautakunnalle on järjestetty perehdytystä sivistyslautakunnan tehtäväalueiden toimintaan sivistysjohtajan, tehtäväalueiden vastuuhenkilöiden ja rehtorien yhteistyönä. Keskeisten asioiden valmistelusta on käyty keskustelua sivistyslautakunnan ja valmistelevien viranhaltijoiden kesken. Viestintään on panostettu kiinnittäen huomioita erityisesti koronapandemiatilannetta koskevaan tiedotukseen.  Työyhteisöjen toimintaa ja yhteistyötä on toteutettu koronapandemiatilanteen asettamat tekijät huomioiden.	
	Yhteisöllisyyslautakunta	Vapaa-aikatoimistolla on yhteisöllisyyslautakunnan tuki. Vapaa-aikatoimisto toteuttaa asiakaspalvelua yhteistyössä muiden toimijoiden kanssa.	
	Tekninen lautakunta	Kotisivuja päivitetään jatkuvasti. Seudullinen yhteistyö mm. vesihuollossa, jätehuollossa, ympäristönsuojelussa ja ympäristöterveydenhuollossa. ICT-asioissa toimintaa kehitetään. Käytössä mm. vesihuollon KeyAqua-kriisiviestintäkanava.	
	Rakennuslautakunta/Lupajaosto		

Tavoite	Toimenpiteet	Mittari	Toimialojen tavoitteet
<b>Ammattitaitoinen muutoksen johtaminen ja osaava henkilöstö</b>	<ul style="list-style-type: none"> <li>Vahvistamme esimiestyön ja oman työn kehittämistä</li> <li>Kehitämme henkilöstön hyvinvointia (liukuva työaika, etätyö, kuntoutus, työn ja perheen yhteensovittaminen, varhainen tuki yms.) Otamme huomioon tulevaisuuden tarpeet henkilöstösuunnittelussa</li> </ul>	<ul style="list-style-type: none"> <li>Kehityskeskustelut uudistettu ja käytössä</li> <li>Säännölliset esimiesfoorumit ja yhteiset koulutuspäivät</li> <li>Koulutuspäivät lkm/osallistuminen täydennyskoulutukseen <ul style="list-style-type: none"> <li>Sairauspoissaolojen väheneminen</li> <li>Säännölliset henkilöstön työtyytyväisyyskyselyt ja niiden tulokset</li> <li>Yksikkökohtaisten kehittämissuunnitelmien toteuttaminen</li> </ul> </li> </ul>	<p><b>Kaikkien toimialojen tavoitteet</b></p> <ul style="list-style-type: none"> <li>Kehityskeskustelut uudistettu ja käytössä</li> <li>Säännölliset esimiesfoorumit ja yhteiset koulutuspäivät</li> <li>Koulutuspäivät lkm/osallistuminen täydennyskoulutukseen</li> <li>Sairauspoissaolojen väheneminen</li> <li>Säännölliset henkilöstön työtyytyväisyyskyselyt ja tulokset</li> <li>Yksikkökohtaisten kehittämissuunnitelmien toteuttaminen</li> </ul> <p><b>Sivistyslautakunta lisäksi</b></p> <ul style="list-style-type: none"> <li>varhaiskasvatuksen ja perusopetuksen muutostilanteessa tukemiseksi hyväksytyjen täydennyskoulutuksen tukemisen periaatteiden toteuttaminen ja kouluttautumiseen kannustaminen edelleen</li> <li>sivistystoimen tutkimus- ja opintoryhmän toiminnan jatkaminen</li> </ul> <p><b>Perusturvalautakunta lisäksi</b></p> <ul style="list-style-type: none"> <li>Sosiaalitoimen palveluiden kehittäminen vastaamaan nykyajan tarpeita ja vaatimuksia.</li> <li>Kehitämme sosiaalityötä ja henkilökunnan työhyvinvointia. Tavoitteena on houkutteleva työpaikka.</li> <li>Muutostuki kotihoidon ja asumispalveluiden henkilökunnalle vanhuspalveluiden rakennemuutokseen.</li> <li>Muutostuki sosiaalipalveluiden esimiehille.</li> </ul>
<b>Toteuma 31.12.</b>	Kunnanhallitus	Henkilöstölle suunnatut lähtökyselyt otettu käyttöön. Etätyöskentelyä kehitetty edelleen. Esimiesfoorumit toteutuneet suunnitellusti. Sairauspoissaolot eivät ole vähentyneet, koronasta johtuen lyhyet poissaolot lisääntyneet.	
	Perusturvalautakunta	Pandemia on lisännyt huomattavasti työpainetta sosiaalityön ja vanhustyön alueella. Johtoryhmätyöskentely on ollut tiivistä. Esimiehille on järjestetty työnohjausta. Työyhteisöpalavereita on pidetty työyksiköissä vähemmän pandemian aikana. Henkilökunnan jaksamisen panostamiseen poikkeusoloissa on tärkeää ja toimenpiteitä on pyritty tekemään. Pitkään jatkuneet rekrytointihaasteet sosiaalityöntekijöiden osalta haastavat toimintaa erityisesti.	
	Sivistyslautakunta	Koronapandemiatilanne on lisännyt työtehtävien määrää ja työn kuormittavuutta, ja tuonut muutoksia tehtävien hoitamisen tapoihin. Henkilöstön saatavuudessa on eri tehtäväalueilla esiintynyt haasteita.  Kehityskeskustelut käydään vuosittain. Koulutusta on järjestetty ja eri tahojen tarjoamaan koulutukseen osallistumista toteutettu tilanteen mahdollistaman mukaisesti. Henkilöstön työhyvinvointia ja työssä jaksamista on tuettu.	
	Yhteisöllisyyslautakunta	Vapaa-aikatoimessa asiantunteva ja osaava henkilöstö.	
	Tekninen lautakunta	Koronatilanteesta johtuen alkuvuodesta sovitut koulutukset peruttu.	
	Rakennuslautakunta/Lupajaosto	Rakennusvalvonnassa on terve ja ammattitaitoinen henkilökunta. Panostamme kuitenkin koulutukseen ja yhteistyöhön esim. Turun seudun rakennustarkastajat ry:n välityksellä	

## 2.1.2 Tarkastuslautakunta

Tehtävä: Tarkastustoiminta (10)

### Tarkastuslautakunta 1.1.-31.7.2021

Varsinainen jäsen		Osall.	Varajäsen	Osall.
Autio Markku	pj	4	Ojala Lauri	
Keloniemi Katri	vpj	4	Söderlund Katri	
Kinisjärvi Karri		4	Kosonen Timo	
Lahtinen Veikko		4	Saari Pirjo	
Naire-Koivisto Laura		3	Tammenlaakso-Anttonen Ann-Mari	
Säylä Tiina		3	Ketola Anne	
Vestu Olli		3	Rautajuuri Petri	

### Tarkastuslautakunta 1.8.-31.12.2021

Varsinainen jäsen		Osall.	Varajäsen	Osall.
Keloniemi Katri	pj	4	Simola Lea	
Tammelin Jouni	vpj	4	Vainikkala Janne	
Nyman Ada		4	Lyytinen Kati	
Rantanen Anneli		4	Saari Pirjo	
Rautajuuri Petri		4	Parkkila Kari	
Salo Birgitta		1	Virtanen Marja-Liisa	
Tuppurainen Antti		2	Ojala Lauri	2

Valtuusto asettaa tarkastuslautakunnan hallinnon ja talouden tarkastuksen sekä arvioinnin järjestämistä varten. Lautakunnan puheenjohtajan ja varapuheenjohtajan tulee olla valtuutettuja. Tarkastuslautakunnassa on seitsemän jäsentä, ja jokaisella on henkilökohtainen varajäsen.

Tarkastuslautakunta laatii arviointisuunnitelman ja antaa valtuustolle kultakin vuodelta arviointikertomuksen, jossa esitetään arvioinnin tulokset. Arviointikertomus käsitellään valtuustossa tilinpäätöksen yhteydessä. Lautakunta voi antaa valtuustolle muitakin tarpeellisia pitämiään selvityksiä arvioinnin tuloksista.

Tarkastuslautakunta kokoontui vuoden 2021 aikana kahdeksan kertaa ja käsitteli 61 asiaa.

Valtuusto valitsee hallinnon ja talouden tarkastamista varten tilintarkastusyhteisön. Yhteisön on määrättävä vastuunalaiseksi tilintarkastajaksi JHT-tilintarkastaja. Tilintarkastaja toimii tehtävässään virkavastuulla. Tilintarkastajan on toukokuun loppuun mennessä tarkastettava julkishallinnon hyvän tilintarkastustavan mukaisesti kunkin tilikauden hallinto, kirjanpito ja tilinpäätös. Tilintarkastajan on annettava valtuustolle kultakin tilikaudelta kertomus, jossa esitetään tarkastuksen tulokset. Kertomuksessa on myös esitettävä, onko tilinpäätös hyväksyttävä ja voidaanko tilivelvollisille myöntää vastuuvapaus.

Valtuusto on valinnut tilikausille 2017–2022 (optiokausi 2021-2022) Pöytyän kunnan JHTT-tilintarkastusyhteisöksi BDO Auditor Oy:n. Vastuunalaisena tilintarkastajana on toiminut JHT, HT Sinikka Niitynperä. Kunnanvaltuusto päätti kokouksessaan 8.3.2021 § 4 optiokauden käyttämisestä.

### Toiminnallisten tavoitteiden toteutuminen

Tilintarkastuspäiviä oli suunniteltu 13. Vastuunalaisen tilintarkastajan Sinikka Niitynperän tarkastuspäiviä toteutui 9 ja avustavan tarkastajan tarkastuspäiviä toteutui 4,5.

Tarkastuslautakunta on vuoden 2021 aikana tutustunut Yläneen uuden päiväkodin toimintaan ja kuullut eri toimialojen selvitykset vuoden 2021 toiminnasta ja kustannusten toteutumisesta. Tarkastuslautakunta on myös käsitellyt tilintarkastuskertomuksen vuodelta 2020 ja antanut arviointikertomuksen tiedoksi kunnanvaltuustolle.

TARKASTUSLAUTAKUNTA	TP 2020	TA 2021	TA- muutokset	MTA 2021	TP 2021	Poikkeama	Poikk.%
Toimintamenot, ulkoiset	-12 209	-16 900	0	-16 900	-17 221	321	-1,9
Netto, ulkoiset	-12 209	-16 900	0	-16 900	-17 221	321	-1,9
Toimintamenot, sisäiset	-27	-50	0	-50	0	-50	100,0
Netto, sisäiset	-27	-50	0	-50	0	-50	100,0
Toimintakate (netto, ulk+sis)	-12 236	-16 950	0	-16 950	-17 221	271	-1,6
<b>Laskennalliset kustannukset</b>							
Muut laskennalliset menot	-600	0	0	0	0	0	
Muut laskennalliset, netto	-600	0	0	0	0	0	
Tehtävän kokonaiskustannukset	-12 836	-16 950	0	-16 950	-17 221	271	-1,6

### 2.1.3 Keskusvaalilautakunta

Tehtävä: Vaalit (12)

#### Keskusvaalilautakunta 1.1.-31.7.2021

Varsinainen jäsen	Osall.	Varajäsenet kutsumisjärjestyksessä	Osall.
Kulmala Hellevi pj	9	1.Lehtinen Susanna	
Lehtinen Unto vpj	9	2.Tuppurainen Antti	
Aalto Tuija	9	3.Tamminen Anu	6
Kantola-Pöllänen Tuire	1	4.Pyöli Piia	
Mäki Tauno	9	5.Kaukinen Harri	1
		Mattila Marju	2

#### Keskusvaalilautakunta 1.8.-31.12.2021

Varsinainen jäsen	Osall.	Varajäsenet kutsumisjärjestyksessä	Osall.
Kulmala Hellevi pj	1	1.Mäki Tauno	
Pentti Hannu vpj	1	2.Lempiäinen Seija	
Kosonen Timo	1	3.Lehtinen Unto	
Tamminen Anu	1	4.Ylinen Teuvo	
Vauramo Pia	1	5.Nukarinen Marjo-Riitta	

Keskusvaalilautakunta huolehtii siitä, että Euroopan Unionin vaalit, valtiolliset vaalit, kunnallisvaalit ja aluevaalit sekä kansanäänestykset tulevat asianmukaisesti kunnassa hoidettua.

Vuoden 2021 kuntavaalit oli tarkoitus järjestää huhtikuussa, mutta koronaviruspandemian vaikutusten johdosta kuntavaalit siirrettiin pidettäväksi kesäkuussa. Pöytyällä äänestysalueita oli kolme. Toimintamenot ylittymiseen vaikuttivat pidennetty ennakkoäänestysaika sekä koronan aiheuttamat erikoisjärjestelyt.

1.8.2021 aloittanut keskusvaalilautakunta kokoontui kerran valmistellessaan tammikuussa 2022 järjestettäviä aluevaaleja.

KESKUSVAALILAUTAKUNTA	TP 2020	TA 2021	TA- muutokset	MTA 2021	TP 2021	Poikkeama	Poikk.%
Toimintatulot, ulkoiset	0	0	0	0	9 052	9 052	
Toimintamenot, ulkoiset	0	-21 590	0	-21 590	-28 397	-6 807	31,5
Netto, ulkoiset	0	-21 590	0	-21 590	-19 345	2 245	-10,4
Toimintamenot, sisäiset	0	0	0	0	-30	-30	
Netto, sisäiset	0	0	0	0	-30	-30	
Toimintakate (netto, ulk+sis)	0	-21 590	0	-21 590	-19 375	2 215	-10,3
<b>Laskennalliset kustannukset</b>							
Muut laskennalliset menot	0	0	0	0	0	0	
Muut laskennalliset, netto	0	0	0	0	0	0	
Tehtävän kokonaiskustannukset	0	-21 590	0	-21 590	-19 375	2 215	-10,3

## 2.1.4 Kunnanhallitus

KUNNANHALLITUS YHTEENSÄ	TP 2020	TA 2021	TA- muutokset	MTA 2021	TP 2021	Poikkeama	Poikk.%
Toimintatulot, ulkoiset	2 677 782	2 722 113	0	2 722 113	3 018 945	-296 832	-10,9
Toimintamenot, ulkoiset	-5 595 044	-5 571 841	-310 000	-5 881 841	-5 924 660	42 819	-0,7
Netto, ulkoiset	-2 917 262	-2 849 728	-310 000	-3 159 728	-2 905 715	-254 013	8,0
Toimintatulot, sisäiset	55 337	0	0	0	148 847	-148 847	
Toimintamenot, sisäiset	-188 874	-181 540	0	-181 540	-206 361	24 821	-13,7
Netto, sisäiset	-133 537	-181 540	0	-181 540	-57 514	-124 026	68,3
Toimintakate (netto, ulk+sis)	-3 050 799	-3 031 268	-310 000	-3 341 268	-2 963 229	-378 039	11,3
<b>Laskennalliset kustannukset</b>							
Suunnitelmapoistot	-28 466	0	0	0	-39 167	39 167	
Muut laskennalliset tulot	699 163	0	0	0	598 437	-598 437	
Muut laskennalliset menot	-67 271	0	0	0	-77 165	77 165	
Muut laskennalliset, netto	631 892	0	0	0	521 272	-521 272	
Tehtävän kokonaiskustannukset	-2 447 373	-3 031 268	-310 000	-3 341 268	-2 481 124	-860 144	25,7

### Tehtävä: Hallinnon ja talouden palvelut (14)

#### Tilivelvollinen ja tulosvastuullinen esimies:

Kunnanjohtaja (luottamushenkilöhallinto, keskushallinto, yhteistyö, markkinointi))  
Hallintojohtaja (talous-, hallinto-, henkilöstö- ja tietohallintopalvelut)

**Toiminta-ajatus:** Hallinnon ja talouden palvelut: Myötävaikuttaa valtuuston hyväksymän strategian toteutumiseen niin, että valtuuston vahvistama visio toteutuu.

**Palvelusuunnitelman kuvaus:** Kunnanjohtaja johtaa kunnanhallituksen alaisena kunnan hallintoa, talouden hoitoa ja muuta toimintaa. Johtamisella luodaan kuntaan edellytykset peruspalvelutuotannon onnistuneeseen toteuttamiseen ja tarjotaan elinkeinotoiminnalle suotuisa ilmapiiri ja yleiset edellytykset.

Hallinnon ja talouden palvelut tuottavat toimistopalveluita, joiden tarkoituksena on tukea kunnan varsinaista palvelutuotantoa hoitamalla palvelutoimintaan liittyvät henkilöstö-, talous- ja tietohallinnon, arkistonhoidon yms. tehtävät. Lisäksi osallistutaan keskushallinnon (kunnanvaltuusto, kunnanhallitus) käsiteltäväksi tulevien asioiden valmisteluun.

#### Toimialajohtajan yleiskatsaus

Vuosi 2021 oli jo toinen koronavuosi, joka sujui rajoitusten ja etätyön merkeissä. Koronatilanteen johdosta kuntavaalit siirrettiin kesäkuulle ja uudet valtuutetut pääsivät aloittamaan vasta elokuun alusta. Uuden valtuuston koulutukseen panostettiin sekä paikallisella koulutuksella että ottamalla käyttöön FCG digitaalinen koulutusala Kuntapäätäjät. Kunnanvaltuuston kokoukset on videoitu ja näytetty suorana verkkolähetyksenä kunnan kotisivuilla korona-aikana. Kokoukset on päätetty videoida myös jatkossa.

Kunnanhallituksen ja kunnanvaltuuston jäsenten itsearviointi valtuustokaudelta 2017-2021 toteutettiin webropol-kyselynä keväällä. Kyselylomake perustui Kuntaliiton ohjeistukseen. Tulokset käsiteltiin valtuuston päätöstilaisuudessa kesäkuussa Kuralan Kartanotilalla.

Hallintosäätöä päivitettiin 1.8.2021 lukien. Toimielinorganisaatioon tehtiin muutoksia niin, että rakennuslautakunnan korvaa teknisen lautakunnan lupajaosto, perusturvalautakuntaan perustettiin yksilöjaosto ja kunnanhallituksen sisäisen valvonnan ja riskienhallinnan jaosto poistettiin.

Kunnanjohtaja Anu Helinin irtisanouduttua uuden kunnanjohtajan haku käynnistettiin käyttäen rekrytinnissa asiantuntija-apuna Mercuri Urvalia. Kunnanvaltuusto valitsi 3.5.2021 kunnanjohtajaksi Mika Joen ja hän otti kunnanjohtajan viran vastaan 16.8.2021.

Talouden tasapainottamisohjelma on edelleen ollut voimassa, paitsi henkilöstösäästöistä päätettiin luopua vuoden 2021 osalta. Tästä päätös tehtiin jo loppuvuodesta 2020. Ohjelman toteutumista on seurattu osavuosikatsausten yhteydessä.

Kunnan henkilöstön rekrytointivaikeudet ovat kaikilla toimialoilla suuria. Sosiaalityöntekijöiden, varhaiskasvatuksen opettajien, oppilashuollon henkilöstön lisäksi myös lähi- ja sairaanhoitajia ja ruoka- ja puhtauspalveluiden henkilöstöä on vaikea saada palkattua. Sijaistilanne on ollut varsin huono ja Sarastia Rekrystäkään ei aina saada lyhytaikaisiin sijaistuksiin tekijöitä.

Kunta oli mukana Hansel Oy:n perustamassa kuntien työterveyspalveluiden kilpailutuksessa, joka toteutettiin dynaamisen hankintajärjestelmän mukaisesti. Kunnan työterveyspalvelut hankitaan edelleen Suomen Terveystalo Oy:ltä ajalla 1.5.2021-30.4.2027.

HALLINNON JA TALOUDEN PALVELUT	TP 2020	TA 2021	TA-muutokset	MTA 2021	TP 2021	Poikkeama	Poikk.%
Toimintatulot, ulkoiset	174 528	135 000	0	135 000	339 123	-204 123	-151,2
Toimintamenot, ulkoiset	-2 007 861	-2 003 365	-190 000	-2 193 365	-2 140 023	-53 342	2,4
Netto, ulkoiset	-1 833 332	-1 868 365	-190 000	-2 058 365	-1 800 900	-257 465	12,5
Toimintatulot, sisäiset	0	0	0	0	0	0	
Toimintamenot, sisäiset	-67 295	-62 030	0	-62 030	-67 198	5 168	-8,3
Netto, sisäiset	-67 295	-62 030	0	-62 030	-67 198	5 168	-8,3
Toimintakate (netto, ulk+sis)	-1 900 627	-1 930 395	-190 000	-2 120 395	-1 868 098	-252 297	11,9
<b>Laskennalliset kustannukset</b>							
Suunnitelmapoistot	-7 108	0	0	0	-7 600	7 600	
Muut laskennalliset tulot	593 958	0	0	0	598 437	-598 437	
Muut laskennalliset menot	-37 427	0	0	0	-36 898	36 898	
Muut laskennalliset, netto	556 531	0	0	0	561 539	-561 539	
Tehtävän kokonaiskustannukset	-1 351 204	-1 930 395	-190 000	-2 120 395	-1 314 159	-806 236	38,0

## Tehtävä: Elinvoima ja työllisyyspalvelut (16)

**Tilivelvollinen ja tulosvastuullinen esimies:** Elinvoimajohtaja (Elinvoima- ja työllisyyspalvelut, kaavoitus)

### Palveluajatus:

Palveluajatuksena on aktiivisella maanhankinnalla, kaavoituksella ja viestinnällä sekä markkinoinnilla tarjota hyviä elinvoiman edellytyksiä yritystoiminnalle ja asumiselle kunnassa. 1.1.2018 alkaen Pöytyän kunta tuottaa itse elinkeinojen neuvonta- ja kehittämispalveluita. Kunnan päätöksenteon yrityslähtöisyyttä tulee edistää. Yrittäjien sekä kunnan johdon ja luottamushenkilöjohdon säännöllisten tapaamisten vakiinnuttaminen osaksi kunnan arkipäiväistä toimintaa. Lisäksi kunnan edustajien yrityskäyntien säännönmukaistaminen.

Vuorovaikutuksen lisääminen toimivien, aktiivisten kyläyhdistysten kanssa niin, että yhdessä rakennamme kunnan elinvoimaisuutta.

### Tulosaluejohtajan yleiskatsaus

Vuosi 2021 oli elinvoiman ja markkinoinnin osalta melko tasainen vuosi. Uusi elinvoimajohtaja porautui syvemmälle kunnan elinkeinoelämään ja tehtäviä hieman järjesteltiin uudelleen. Kunnanjohtajan vaihtuminen vaikutti toimintaan omalta osaltaan, kuten henkilövaihdokset yleensäkin. Korona-pandemian jatkuessa etätyö näytteli suurta roolia tekemisessä.

Pöytyällä aloitti vuonna 2021 yhteensä yli 58 yritystä, joista noin 20 käytti kunnan tarjoamaa elinvoimajohtajan pitämää yritysneuvonta-palvelua. Lopettaneita yrityksiä oli 28 kpl.

ELY-keskuksen kehittämisavustusta Pöytyälle myönnettiin 2021 yhdelle yritykselle (41 620 euroa) ja yritysten kehittämispalveluiden konsultointeja kolmelle (yhteensä 15 717 euroa). Määrät ovat huomattavasti vuotta 2020 pienemmät (43 hakemusta, 691 320 euroa), sillä vuoden 2020 osalta hakukriteerit olivat pandemiasta johtuen huomattavasti löyhemmät.

Yrityksille järjestettiin läpi vuoden aamukahvilaisuuksia Teamsin välityksellä. Yrityksille lähetettiin kerran kuukaudessa uutiskirje, joka kertoo ajankohtaisista asioista toimialalla. Yrityksille järjestettiin pikkujoulu

yhteistyössä yrittäjäyhdistysten kanssa. Muita järjestettyjä tilaisuuksia oli mm some-koulu yrityksille, Auranmaan Yrittäjä-messut sekä kustannustuki-infot.

Pöytyän kunta on mukana kahdessa elinkeinon kehittämishankkeessa. HIINE (hiilineutraalit ratkaisut Varsinais-Suomessa) kannustaa alueemme yrityksiä kohti hiilineutraaliutta ja PELME (pelloilta metsien kautta merelle) kehittää alueen matkailuyrityksiä koulutusten avulla. Kummankin edellä mainitun operatiivisesta toiminnasta vastaa Ukipolis.

Elinvoimajohtaja teki vuoden 2021 aikana paljon yhteistyötä naapurikuntien kanssa. Pyrimme olemaan mahdollisimman monessa verkostossa mukana, jolloin tiedonkulku ja yhteistyö ovat huomattavasti helpompia.

Kunta osallistui yhdessä yrittäjien kanssa messuille (Alihankinta, Rekry). Yrittäjäyryskasvatusta pyrittiin kehittämään kokoamalla yhteen koulujen yritystoiminnan opettajat.

Pöytyän kuntaan perustettiin elinkeinotyöryhmä, joka koostuu eri kokoisista yrityksistä, luottamushenkilöistä ja viranhaltijoista. Elinkeinotyöryhmän tehtävänä on lisätä keskusteluyhteyttä kunnan ja yritysten välillä ja näin edesauttaa elinkeinon kehittymistä kunnassa. Työryhmän koko on 15 henkilöä.

Pöytyän kunnassa toiminut brändityöryhmä jatkoi toimintaansa syksyyn 2021 saakka. Tämän jälkeen kuntaan perustettiin markkinointityöryhmä, pienemmällä kokoonpanolla. Markkinointityöryhmä koostuu paikallisista alan ammattilaisista, luottamushenkilöistä ja viranhaltijoista ja sen koko on 8 henkilöä.

Kuntamarkkinoinnissa uusittiin kesällä 2020 onnistunut kesäkoti-kampanja uudella nimellä (Kesä maalla) ja sisällöllä. Kuntamarkkinointia tehtiin raikkaammin, aktiivisemmin ja yhdessä. Pöytyälle perustetiin sisäinen some-ryhmä, jotta kunnan useat some-kanavat saadaan viestimään samantyyllisesti. Matkailua kehitettiin eri toimilla. Kuhankuonolle koordinoitiin bussikuljetus yhteistyössä Fölin kanssa ja Aurajoen matkailutie sai virallisen matkailutie-statusen.

**Työllistämispalvelut**

Työllistämispalvelut hoitavat työllisyyttä koko kunnan alueella. Asiakkaat ovat 16 – 62 vuotiaita. Palvelua tuotetaan erilaisten työllistämistä edistävien palveluiden avulla. Mm. yksilö- ja ryhmävalmennus menetelmin, etävalmennuksena, kuntouttavana työtoimintana, sosiaalisena kuntoutuksena, palkkatuetulla työllä, osa-työkykyisten työllistämällä sekä avustamalla eläkeprosesseissa. Kaiken kaikkiaan työllistämispalvelut palvelivat lähes 150 työtöntä.

Aktivointisuunnitelmia tehtiin yhteensä 47 kpl. Kuntouttavan työtoiminnan päätöksiä 55 kpl. Kuntouttavan työtoiminnan asiakkaita työllistämispalveluilla oli yhteensä 32 henkilöä. Työkokeilijoita vuoden 2021 aikana oli 2. Yksilö- ja uravalmennukseen osallistui 11 henkilöä. Kuntoutusta tai eläkehajausta toteutettiin 37:lle henkilölle

Palkkatuella työllistettyjä oli kunnassa 21 henkilöä ja oppisopimuksella 5. Lisäksi palkkatuella työllistettiin yhdistykseen 2 henkilöä.

Työllistämispalveluissa vakainaista henkilöstöä 2021 yhteensä viisi henkilöä; työllisyyskoordinaattori, yksilö- ja ryhmävalmentaja, kuntoutusohjaaja sekä kaksi työvalmentajaa.

Työmarkkinatuen kuntaosuus nousi 460711,00 €. Merkittävämät tekijät nousuun olivat yrittäjien osuus sekä te-palveluiden koulutusten puuttuminen koronapandemiasta johtuen.

Työllistämispalvelut hoitivat kunnan eri jakelu- ja kunnossapitotehtäviä: kauppakassipalvelut, vanhusten kotipalveluaterioiden jako Riihikoskella ja Kyrössä, koululaisten ja päiväkodin ruuan kuljetus Yläneellä, virkistysalueiden kunnossapito (Kalikka, Kaunisranta, Kakarlampi, Leiriranta), Kalikan mökkien vuokraus ja siivous, Kurjenrahkan parkkialueen siivous, Pöytyän kunnan leikkipuistojen kunnossapito, Taitotalon kiinteistön ja pihan kunnossapito sekä sisätilojen siivous.

ELINVOIMA JA TYÖLLISYYS	TP 2020	TA 2021	TA- muutokset	MTA 2021	TP 2021	Poikkeama	Poikk.%
Toimintatulot, ulkoiset	139 730	210 000	0	210 000	299 823	-89 823	-42,8
Toimintamenot, ulkoiset	-1 307 434	-1 260 480	-120 000	-1 380 480	-1 491 554	111 074	-8,0
Netto, ulkoiset	-1 167 704	-1 050 480	-120 000	-1 170 480	-1 191 731	21 251	-1,8
Toimintatulot, sisäiset	55 337	0	0	0	148 847	-148 847	
Toimintamenot, sisäiset	-92 989	-90 920	0	-90 920	-110 573	19 653	-21,6
Netto, sisäiset	-37 652	-90 920	0	-90 920	38 274	-129 194	142,1
Toimintakate (netto, ulk+sis)	-1 205 357	-1 141 400	-120 000	-1 261 400	-1 153 457	-107 943	8,6
<b>Laskennalliset kustannukset</b>							
Suunnitelmapoistot	-21 358	0	0	0	-31 567	31 567	
Muut laskennalliset tulot	105 205	0	0	0	0	0	
Muut laskennalliset menot	-10 559	0	0	0	-21 052	21 052	
Muut laskennalliset, netto	94 646	0	0	0	-21 052	21 052	
Tehtävän kokonaiskustannukset	-1 132 069	-1 141 400	-120 000	-1 261 400	-1 206 076	-55 324	4,4



**Tehtävä: Lomituspalvelut (17)****Tilivelvollinen ja tulosvastuullinen esimies:** Hallintojohtaja

Palvelualueen esimies: Lomitusasiamies

**Toiminta-ajatus:** Edistää ja ylläpitää maatalousyrittäjien työkykyä ja terveyttä sekä luoda edellytyksiä työssä menestymiselle ja viihtymiselle. Maatalousyrittäjien lakisääteiset lomituspalvelut mahdollistavat yrittäjien vuosilomat, perhevapaat sekä tapaturmista ja sairauksista toipumisen.

**Palveluajatus:** Maatalousyrittäjien lomituspalvelulaissa määriteltyjen palvelujen toteuttaminen tasapuolisesti ja yhdenmukaisesti käyttäjien lähtökohdat huomioiden noudattaen lainsäädännön, työehtosopimuksen sekä Melan lomitusohjeiden linjaa Auran, Loimaan kaupungin, Oripään ja Pöytyän kuntien alueella. Riittävä ja ammattitaitoinen henkilöstö on toimivien lomituspalvelujen ehdoton edellytys sekä hallinnossa että käytännön lomitustyössä.

**Toimintaympäristön muutos**

Lomituspalveluissa vuosi 2021 oli viimeinen Pöytyän lomituspalveluiden paikallisyksikön toimintavuosi.

Vuoden aikana Mela päätti yhdistää Varsinais-Suomeen sijoittuvat nykyiset kolme paikallisyksikköä Pöytyä, Salo, Vehmaa yhdeksi yksiköksi 1.1.2022 alkaen. Tästä johtuen Maatalousyrittäjien eläkelaitos irtisanoi joulukuussa Melan ja Pöytyän kunnan välillä 22.12.2009 solmitun maatalousyrittäjien lomituspalveluista annetussa laissa tarkoitetun toimeksiantosopimuksen päättymään vuoden 2021 loppuun. Sekä tämän lisäksi Mela irtisanoi 8.2.2010 solmitun turkistuottajien lomituspalveluista annetussa laissa tarkoitetun toimeksiantosopimuksen päättymään vuoden 2021 loppuun. Turkispalvelujen käyttäjiä on Pöytyän paikallisyksikössä ollut aikoinaan ainoastaan 1 turkistarhaaja.

Vuoteen 2020 verrattuna vuosilomaan oikeutettujen tuotantoeläintilojen määrä väheni seitsemällä ja maatalousyrittäjien lukumäärä väheni 16 hlö.

Lomituspäivistä (10 147 pv) käytettiin vuosilomaa 6 665 pv, sijaisapua (sairaslomat, perhevapaat) 2 528 pv ja tuettua maksullista lomitusta päiviksi muutettuna 954 pv. Lomituspäivien määrä väheni normaaliin tapaansa 710 pv vuoteen 2020 verrattuna.

Korona toi tullessaan omat haasteensa myös lomituspalveluille, mutta tästäkin selvisimme kunnialla.

Yhteenvetona voimme todeta, että kulunut vuosi toteutui kokonaisuudessaan hyvin perinteiseen tapaansa tilojen ja yrittäjien vähenemisenä.

Tunnusluku	Toteutuma 31.12.2021	Toteutuma 31.12.2020	Muutos
Hallintohenkilöstö	3,5	3,5	0
Maatalouslomittajat	25	29	-4
Vuosilomaan oikeutetut maatalousyrittäjät	268	284	-16
Vuosilomaan oikeutetut eläintilat	188	195	-7
Lomitettujen päivien määrä	10 147	10 857	-710

LOMITUSPALVELUT	TP 2020	TA 2021	TA- muutokset	MTA 2021	TP 2021	Poikkeama	Poikk.%
Toimintatulot, ulkoiset	2 363 524	2 377 113	0	2 377 113	2 379 999	-2 886	-0,1
Toimintamenot, ulkoiset	-2 279 749	-2 307 996	0	-2 307 996	-2 293 083	-14 913	0,6
Netto, ulkoiset	83 775	69 117	0	69 117	86 916	-17 799	-25,8
Toimintamenot, sisäiset	-28 590	-28 590	0	-28 590	-28 590	0	0,0
Netto, sisäiset	-28 590	-28 590	0	-28 590	-28 590	0	0,0
Toimintakate (netto, ulk+sis)	55 185	40 527	0	40 527	58 326	-17 799	-43,9
<b>Laskennalliset kustannukset</b>							
Muut laskennalliset menot	-19 285	0	0	0	-19 215	19 215	
Muut laskennalliset, netto	-19 285	0	0	0	-19 215	19 215	
Tehtävän kokonaiskustannukset	35 900	40 527	0	40 527	39 111	1 416	3,5

## 2.1.5 Perusturvalautakunta

**Tilivelvollinen ja tulosvastuullinen viranhaltija:** Perusturvajohtaja

### Toimialajohtajan yleiskatsaus:

Vuosi 2021 oli edellisen vuoden tapaan Pöytyän perusturvan osalta poikkeuksellinen korona-epidemian vuoksi. Henkilökunta on tehnyt hyvää työtä poikkeuksellisissa olosuhteissa. Johdon ja esimiesten työaikaa on mennyt organisoidessa toimintaa, suojavarusteiden hankinnassa ja toimintamallien luomisessa ja tiedottamisessa. Työntekijät ovat työskennelleet jatkuvasti muuttuvissa olosuhteissa. Huoli työntekijöiden jaksamisesta pandemian pitkittyessä kasvaa. Yhteistyö ja osaaminen ovat korostuneet erityisessä tilanteessa. Suuri kiitos koko perusturvan henkilökunnalle vuoden 2021 työpanoksesta!

Perusturvan toimintaa on korona-tilanteesta riippumatta pyritty kehittämään kuluneena vuonna. Säännöllisiä yhteistyöpalavereja on järjestetty perusterveydenhuollon, sivistyspalveluiden ja lähikuntien toimijoiden kanssa. Tällä hetkellä toimii lasten- ja nuorten palveluiden yhteistyöverkosto, jonka koolle kutsujana toimii Pöytyän perusturvajohtaja. Mielenterveys- ja päihdesuunnitelma on laadittu vuosille 2021-2025 yhteistyössä perusterveydenhuollon kanssa. Hyvinvointisuunnitelma valtuustokaudelle 2021-2025 on myös valmisteltu päätöksentekoon.

Vanhuspalveluiden kehittämishanketta on viety eteenpäin ja uusi vanhuspalvelulain velvoittama suunnitelma ikääntyvien palveluiden kehittämisestä ja turvaamisesta on hyväksytty Pöytyän kunnanvaltuustossa 3.5.2021 § 18.

Vanhuspalveluiden asiakkaille on tehty asiakastytyväisyyskysely ja sen perusteella toimintaa kehitetään mahdollisuuksien mukaan. Ikäihmisten asumispalveluiden hoivakulttuuria on kehitetty mahdollisimman kodinomaiseksi ja asukkaita aktivoivaksi. Yhteistyötä henkilökunnan koulutusten suhteen tehdään mm. Tampereen aikuiskoulutuskeskuksen kanssa. Oppisopimuskoulutus on käytössä monipuolisesti.

Vaikeutunut henkilöstön saatavuus on tuonut merkittäviä haasteita kotihoitoon ja palveluasumiseen. Rekrytointiin on panostettu sosiaalisen median mainonnan avulla ja osallistamalla messuihin.

Lääkeannosjakelun palvelusetelimalli on hyväksytty käyttöön ja annosjakeluun siirtyminen on toteutettu palvelukeskusten osalta. Kotihoidon osalta annosjakelun käyttöönotto on aloitettu.

Palvelukeskusten ja sosiaalityön palveluiden henkilökunnalle on tehty työtyytyväisyyskyselyt ja näiden pohjalta on laadittu kehittämissuunnitelmat. Sosiaalityöntekijöiden ja lähihoitajien rekrytoinnissa on ollut haastetta. Tulevaisuudessa on erittäin tärkeää kehittää Pöytyän työnantajakuva, rekrytointia ja henkilökunnan palkitsemista.

Talouden seurantaan ja johtamiseen on kiinnitetty erityisesti huomioita. Perusturvaan myönnetyn lisämäärärahan jälkeen ja erikoissairaanhoidosta tulleen palautuksen jälkeen perusturvan taludentoteuma on positiivinen. Lisäksi Pöytyän kunta voitti yhden hallinto-oikeudessa olevan kustannusriita asian ja sai tästä merkittävän taloudellisen korvauksen.

### Lautakunnan toiminta-ajatus:

Perusturvapalvelujen toiminta-ajatuksena on kuntalaisten hyvinvoinnin, elämänhallinnan ja terveyden edistäminen ja ylläpitäminen järjestämällä lainsäädäntöön perustuvat asiakaslähtöiset, laadukkaat ja taloudelliset sosiaali- ja terveystaloudet ja tukitoimet riittävässä laajuudessa.

#### Perusturvalautakunta 1.1.-31.7.2021

Varsinainen jäsen	Osall.	Varajäsen	Osall.
Saarijoki Terhi	pj 6	Kyllinen Jessica	
Arvola Ulla-Riitta	vpj 5	Lehtonen Miia	1
Arkkila Ville		Juva Jaakko	
Arponen Eeva		Lehtonen Teija	5
Keloniemi Katri	5	Lehtonen Tommi	
Ketola Hannu	3	Ali-Rontti Ilkka	
Lalli Juha	5	Uusitalo Pekka	
Lehtovuori Timo	5	Jyttilä Timo	1
Parkkila Satu	6	Raille Anne	

**Perusturvalautakunta 1.8.-31.12.2021**

<b>Varsinainen jäsen</b>		<b>Osall.</b>	<b>Varajäsen</b>	<b>Osall.</b>
Raiko Marianne	pj	4	Virtanen Marja-Liisa	
Parkkila Satu	vpj	4	Rannikko Marjatta	
Arvola Ulla-Riitta		4	Saarijoki Terhi	
Hutko Sinikka		4	Suutari Aila	
Kaurila Matti		2	Vainikkala Janne	
Keloniemi Katri		4	Litjo Hannele	
Lehtovuori Timo		4	Kavander Veli-Matti	
Ritanotko Kari		2	Tilkanen Matti	
Vartio Jyri		3	Ketola Hannu	1
			Pensikkala Janne	1

**Perusturvalautakunnan yksilöjaosto 1.8.-31.12.2021**

<b>Varsinainen jäsen</b>		<b>Osall.</b>	<b>Varajäsen</b>	<b>Osall.</b>
Arvola Ulla-Riitta	pj	6	Heino Assi	
Ketola Hannu	vpj	2	Lehtovuori Timo	
Kaurila Matti		4	Pihlava Piia	
Keloniemi Katri		4	Toivonen Aarno	1
Suutari Aila		6	Hentunen Päivi	1

Perusturvalautakunta on kokoontunut vuoden aikana yhteensä 10 kertaa. Käsiteltyjä asioita salaisella listalla 33 kpl ja julkisessa kokouksessa 144 kpl. Perusturvalautakunnan yksilöjaosto on kokoontunut 6 kertaa ja käsiteltyjä asioita 17 kpl.

**Tehtävät:** terveyspalvelut, kustannuspaikat 2000-2080  
hallinto ja vanhusten palvelut, kustannuspaikat 2300-2630  
sosiaalityö ja tukitoiminta sis. kehitysvammapalvelut, kustannuspaikat 2660-2950

<b>PERUSTURVALAUTAKUNTA YHTEENSÄ</b>	<b>TP 2020</b>	<b>TA 2021</b>	<b>TA-muutokset</b>	<b>MTA 2021</b>	<b>TP 2021</b>	<b>Poikkeama</b>	<b>Poikk.%</b>
Toimintatulot, ulkoiset	2 315 537	2 473 700	20 000	2 493 700	2 741 004	-247 304	-9,9
Toimintamenot, ulkoiset	-29 279 331	-30 040 676	-1 003 000	-31 043 676	-29 538 423	-1 505 253	4,8
Netto, ulkoiset	-26 963 794	-27 566 976	-983 000	-28 549 976	-26 797 419	-1 752 557	6,1
Toimintatulot, sisäiset	1 350	0	0	0	0	0	
Toimintamenot, sisäiset	-1 442 203	-1 444 120	0	-1 444 120	-1 577 174	133 054	-9,2
Netto, sisäiset	-1 440 853	-1 444 120	0	-1 444 120	-1 577 174	133 054	-9,2
Toimintakate (netto, ulk+sis)	-28 404 647	-29 011 096	-983 000	-29 994 096	-28 374 593	-1 619 503	5,4
<b>Laskennalliset kustannukset</b>							
Suunnitelmapoistot	0	0	0	0	-825	825	
Muut laskennalliset tulot	0	0	0	0	0	0	
Muut laskennalliset menot	-157 289	0	0	0	-166 792	166 792	
Muut laskennalliset, netto	-157 289	0	0	0	-166 792	166 792	
Tehtävän kokonaiskustannukset	-28 561 936	-29 011 096	-983 000	-29 994 096	-28 542 210	-1 451 886	4,8

**Tehtävä: Terveyspalvelut (30)**

**Tilivelvollinen:** Perusturvajohtaja

**Toiminta-ajatus:** Turvata laadukkaiden ja riittävien terveyspalvelujen saatavuus palveluja tuottavilta kuntayhtymiltä joustavasti ja asiakaslähtöisesti. Palvelujen järjestämistä varten kunta kuuluu Pöytyän kansanterveystyön kuntayhtymään sekä Varsinais-Suomen sairaanhoitopiiriin kuntayhtymään. Kunta ostaa ympäristöterveydenhuollon palvelut Liedon kunnalta.

**Palvelusuunnitelman kuvaus:** Pöytyän kansanterveystyön kuntayhtymä vastaa kunnan väestön terveydentilan seurannasta, terveyden edistämisestä (sisältäen terveysneuvonnan ja terveystarkastukset), suun terveydenhuollosta, lääkinnällisestä kuntoutuksesta, avosairaanhoidosta, sairaalahoidosta sekä mielenterveydestä. Lisäksi Pöytyän kansanterveystyön kuntayhtymä hankkii yksityisiltä toimijoilta ostopalveluina mm. radiologian, ihotautien, neurologian sekä sisätautilääkärin konsultaatioita sekä erikoishammaslääkäripalveluja. Erikoissairaanhoidon palvelut tuottaa Varsinais-Suomen sairaanhoitopiiri. Pöytyän kansanterveystyön kuntayhtymä laatii oman toimintakertomuksen. Tässä vaiheessa tietona on, että talous toteutuu ylijäämäisesti.

Erikoissairaanhoidon toimintakate alittuu vuodelle 2021 varatuista määrärahoista -1.278.406 euroa.

TERVEYSPALVELUT	TP 2020	TA 2021	TA- muutokset	MTA 2021	TP 2021	Poikkeama	Poikk.%
Toimintamenot, ulkoiset	-16 097 751	-17 185 122	0	-17 185 122	-15 843 381	-1 341 741	7,8
Netto, ulkoiset	-16 097 751	-17 185 122	0	-17 185 122	-15 843 381	-1 341 741	7,8
Toimintakate (netto, ulk+sis)	-16 097 751	-17 185 122	0	-17 185 122	-15 843 381	-1 341 741	7,8
<b>Laskennalliset kustannukset</b>							
Muut laskennalliset menot	-976	0	0	0	0	0	
Muut laskennalliset, netto	-976	0	0	0	0	0	
Tehtävän kokonaiskustannukset	-16 098 727	-17 185 122	0	-17 185 122	-15 843 381	-1 341 741	7,8

**Tehtävä: Hallinto- ja vanhuspalvelut (34)**

**Tilivelvollinen:** Perusturvajohtaja  
**Palvelualueen esimies:** Perusturvajohtaja

**Toiminta-ajatus:** Tuotetaan asiakaslähtöisiä yksilön hyvinvointia, itsenäistä selviytymistä, toimintakykyä ja elämänlaatua edistäviä, tukevia ja ylläpitäviä palveluita oikea-aikaisesti ikääntyneille kuntalaisille taloudellisesti koko kunnan alueella.

**Toimintaympäristön olennaiset muutokset**

Laki sosiaali- ja terveydenhuolto- ja pelastustoimea koskevan uudistuksen toimeenpanosta ja sitä koskevan lainsäädännön toimeenpanosta astui voimaan 29.6.2021. Syksystä 2021 alkaen johtoryhmää on työllistännyt hyvinvointialueen valmistelutyö. Pöytyän kunta on mukana sote-rakenne ja tulevaisuuden sote-keskus hankkeessa.

1.7.2021 voimaan astunut asiakasmaksulain uudistus oli merkittävä muutos asiakasmaksujen laskutuksessa.

Vanhuspalveluiden keskeisenä tavoitteena on turvata ikäihmisille laadukkaat ja turvalliset palvelut itsenäisen kotona asumisen tueksi. Riski ikäihmisten yksinäisyyteen on erityisesti korona-aikana tunnistettu.

Kuntouttava päivätoiminta oli pitkään tauolla pandemian vuoksi, mutta syyskuussa päivätoiminta saatiin käynnistettyä uudelleen. Koronaepidemian vaikutukset ovat näkyneet ikäihmississä toimintakyvyn laskuna ja työpaineena lisääntyneen asiakasmäärän vuoksi kotihoidossa.

RAI-toimintakyky mittaristo on otettu käyttöön koko vanhuspalveluissa. Arvioinnit ovat laajoja ja ne ovat osittain vielä kotihoidossa kesken vallitsevan pandemiatilanteen vuoksi. Tiedolla johtamiseen panostetaan tulevina vuosina.

Palvelutarvearvioinnit ja SAP- (sijoita-arvioi- ja palveluohjaa) työryhmän vetovastuu on keskitetty avopalveluohjaajalle. Geronomi on aloittanut kesäkuussa 2021 kotihoidossa ja tämä tukee

palvelutarpeenarviointien kehittämistä. Kuntokoti muutti nimensä Kurjenkelloksi ja toimi palveluasumisen yksikkönä ajalla 8.3- 1.11.2021. Hoitajamitoituksen vuoksi Kurjenkello muutettiin yhteisölliseksi asumiseksi. Tämä palvelumuoto hakee vielä muotoaan.

Kotihoidossa on aktiivisesti kehitetty arvioivaa kotiutusjaksoa ja kotikuntoutustoimintaa. Tarkoituksena on panostaa tehostettuun kotikuntoutukseen esim. sairaalajakson jälkeen tai asiakkaan yleiskunnon laskun vuoksi. Kotihoidon hoitajien välitöntä asiakastyöhön käytettyä aikaa on seurattu aktiivisesti ja sitä on tehostettu..

### Toiminnallisten tavoitteiden ja talouden toteutuminen

Korona- pandemia on vaikuttanut monella tapaa vanhushpalveluihin. Pandemia on kuormittanut henkilökuntaa ja henkilöstön saatavuus on vaikeutunut huomattavasti edellisiin vuosiin verrattuna. Asumispalveluyksiköissä paikat ovat olleet loppuvuonna täynnä. Lyhytaikaishoidon jaksoille on ollut kasvava tarve.

Sairauslomien määrä on lisääntynyt huomattavasti, koska lievemmistäkin oireista on oltava pois työstä. Lisäkustannuksia on tullut mm. suojarusteiden hankinnasta. Kotihoidon henkilökuntaa ei ole voitu siirtää joustavasti eri tiimien välillä koronavirustilanteesta johtuen. Matka- ja koulutuskustannuksista on saatu säästöä, koska korona-epidemian aikana mahdollisimman paljon koulutuksia ja palavereja on pidetty etäyhteyksillä.

Henkilöstömitoituksia on tarkastettu 1.10.2020 voimaan tulleen uuden hoitajamitoituslain myötä. Sijaispooliin saatiin kaksi uutta vakanssia vuonna 2021, mutta näitä ei ole saatu täytettyä. Talouden tasapainotusohjelmassa kotihoidosta vähennettiin kaksi lähihoitajan toimea.

Hallinnon- ja vanhushpalveluiden osalta muutettu talousarvio alittuu ulkoisen toimintakatteen osalta: 110.263 euroa, tot. 106 %. Hallinto- ja vanhushpalveluiden ulkoinen toimintakate oli vuonna 2021 -4.692.291 euroa ja vuonna 2020 -4.690.245 euroa.

Tunnusluvut	TP 2021	TP 2020
Kotihoidon asiakkaat	307	320
Kotihoidon käynnit	72 748	72 638
Omaishoidettavat	67	74

Hallinto- ja vanhushpalvelut	TP 2020	TP 2021	TA 2022
Säännöllisen kotihoidon piirissä 30.11. olleet yli 75 v täyttäneet % vastaavan ikäisestä väestöstä	12,5 %	12,5 %	13,0 %
Ikääntyneiden tehostetun palveluasumisen piirissä, 75 v täyttäneet % vastaavan ikäisestä väestöstä	10,0 %	9,7 %	8,0 %

HALLINTO- JA VANHUSHPALVELUT	TP 2020	TA 2021	TA- muutokset	MTA 2021	TP 2021	Poikkeama	Poikk.%
Toimintatulot, ulkoiset	1 980 893	2 136 900	-45 000	2 091 900	2 169 828	-77 928	-3,7
Toimintamenot, ulkoiset	-6 756 659	-6 558 454	-336 000	-6 894 454	-6 862 119	-32 335	0,5
Netto, ulkoiset	-4 775 766	-4 421 554	-381 000	-4 802 554	-4 692 291	-110 263	2,3
Toimintatulot, sisäiset	1 350	0	0	0	0	0	
Toimintamenot, sisäiset	-1 223 993	-1 245 320	0	-1 245 320	-1 332 703	87 383	-7,0
Netto, sisäiset	-1 222 643	-1 245 320	0	-1 245 320	-1 332 703	87 383	-7,0
Toimintakate (netto, ulk+sis)	-5 998 410	-5 666 874	-381 000	-6 047 874	-6 024 994	-22 880	0,4
<b>Laskennalliset kustannukset</b>							
Suunnitelmapoistot	0	0	0	0	-825		
Muut laskennalliset tulot	0	0	0	0	0		
Muut laskennalliset menot	-117 322	0	0	0	-130 805	130 805	
Muut laskennalliset, netto	-117 322	0	0	0	-130 805	130 805	
Tehtävän kokonaiskustannukset	-6 115 731	-5 666 874	0	-6 047 874	-6 156 624	108 750	-1,8

**Tehtävä: Sosiaalityö ja tukitoiminta (36)**

Tilivelvollinen: Perusturvajohtaja  
 Palvelualueen esimies: Sosiaalityön johtaja

**Palvelusuunnitelman kuvaus:** Kuntalaisten hyvinvoinnin ja elämänhallinnan edistäminen. Sosiaalityön ja tukitoiminnan palveluiden tuominen kuntalaisille. Yhteistyötä tehdään muiden toimijoiden kanssa.

**Toimintaympäristön olennaiset muutokset**

Sosiaalityö jakaantuu seuraaviin palvelutehtäviin: iäkkäiden palvelut, lapsiperheiden palvelut, lastensuojelu, perheoikeudelliset palvelut, päihdehuolto, työikäisten palvelut ja vammaispalvelut.

Sosiaalityön tehtäväalueella työskentelee sosiaalityön johtaja, 3 sosiaalityöntekijää, 3 sosiaaliohjaajaa, 2 perheohjaajaa ja 2 perhetyöntekijää. Sosiaalityön tehtäväalueella tuetaan yksilöitä ja perheitä eri elämänvaiheissa ja –tilanteissa. Päättävöitteena on huolehtia apua ja tukea tarvitsevien yksilöiden ja perheiden sosiaalisen tilanteen kohentamista siinä tarvittavan ohjauksen ja neuvonnan sekä oikea-aikaisten sosiaalipalveluiden keinoin.

Toimintaympäristössä ja lainsäädännössä tapahtuu jatkuvia muutoksia, jotka haastavat sosiaalityön tehtäväaluetta, aikaisempia toimintatapoja sekä organisaatiomallia. Vuoden 2021 suurin lainsäädännöllinen muutos oli asiakasmaksulain muutos, jolla oli vaikutusta myös sosiaalityön talouden toteutumaan. Sosiaalityössä on valmistauduttu sosiaalihuollon Kanta-palveluiden käyttöönottoon

**Toiminnallisten tavoitteiden ja talouden toteutuminen**

Lastensuojeluun tuli 270 lastensuojeluilmoitusta, jotka koskivat 139 lasta. Sijoitettuja (avohuollon sijoitukset ja kiireelliset sijoitukset) lapsia oli vuoden 2021 aikana 23, joista huostaan otettuja oli 15. Huostaan otetuista lapsista oli sijoitettu perhehoitoon 8 ja laitoshiitoon 7. Lastensuojelun jälkihuollossa oli 14 asiakasta.

Lapsiperheiden palveluiden kehittäminen on saatu hyvälle alulle ja yhteistyötä tiivistettiin ja tullaan edelleen tiivistämään terveys- ja sivistyspalveluiden kanssa. Tavoitteena on siirtää perhetyön painopistettä ennaltaehkäisevään suuntaan. Lastensuojelun painopisteen siirtäminen ehkäisevään toimintaan vähentää tarvetta varsinaiseen lastensuojeluun. Perheitä pyrittiin tukemaan varhaisessa vaiheessa niin, että kalliista lastensuojelun kustannuksista olisi mahdollista saada jatkossa säästöä. Pöytyän kunnan lapsiperheiden palvelussa ja lastensuojelussa työskennellään tiimissä systeminen toimintamallin suuntaisesti.

Perheneuvolan palvelut on hankittu ostopalveluna Metodi – Psykologi- ja sosiaalialan osaamiskeskuksesta 1.1.2020 alkaen. Perheneuvolan palvelun ostamista lisättiin 60 tuntiin kuukaudessa. Palvelun oston lisäämisellä tavoitellaan edelleen vahvempaa tukea ennalta ehkäisevään työhön. Pöytyän kunta hankkii perheoikeudelliset palvelut perheoikeudellisesta yksiköstä Turusta. Turun kaupunki tuottaa perheoikeudelliset palvelut vastuukuntamallilla.

Työikäisten palveluissa järjestettiin ryhmä mielenterveyskuntoutujille ja sosiaalisen kuntoutuksen ryhmä yhdessä työllistämispalveluiden kanssa. Mielenterveys- ja päihdekuntoutujien asumispalvelu toteutui kokonaan ostopalveluna. Tuetussa asumisessa oli kaksi asukasta ja tehostetussa ympärivuorokautisessa asumispalvelussa oli 18 asukasta (14 mielenterveyskuntoutujaa ja 4 päihdekuntoutujaa).

Ehkäisevää ja täydentävää toimeentulotukea myönnettiin 51 kotitaloudelle vuoden alusta alkaen. Täydentävää toimeentulotukea myönnettiin, jos tulot ja varat eivät ole riittäneet välttämättömiin menoihin kuten ruokaan ja asumiseen. Ehkäisevän toimeentulotuen myöntämisellä pyrittiin turvaamaan asumista ja lieventämään vaikeuksia, jotka aiheutuvat taloudellisen tilanteen äkillisestä heikentymisestä sekä estämään pitkäaikaista riippuvuutta toimeentulotuesta. Toimeentulotukena myönnettiin myös jälkihuollon taloudellista tukea.

Tunnusluvut	TP 2021	TP 2020
Toimeentulotukea saaneet ruokakunnat (täydentävä ja ehkäisevä toimeentulotuki)	51	48
Perheneuvolan asiakkaat / käynnit	87 lasta ja 100 aikuista	37 lasta ja 101 aikuista
Perhetyön piirissä / lapsia	82	88
Vammaispalveluasiakkaat	126	121
Kuljetuspalveluasiakkaat	108	82

Vammaispalvelulain mukaisessa ostopalveluna järjestetyssä tehostetussa ympärivuorokautisessa asumispalvelussa oli kahdeksan asiakasta. Kehitysvammalain perusteella asiakkaita oli sijoitettuna ostopalveluna hankittuun tehostettuun ympärivuorokautiseen asumispalveluun 16 asiakasta. Vammaispalvelussa säännöllisesti toistuvat taksimatkat (kuntouttavan päivähoidon, työn ja opiskelun mahdollistava kuljetus) on kilpailutettu. Koronapandemiasta johtuen vammaispalvelun asiakkaille tilattiin ja toimitettiin henkilökohtaisen avun suojarusteista STM:n ohjeiden mukaisesti.

Koulutettujen sosiaalityöntekijöiden rekrytointi on ollut haasteellista. Työtä tehtiin talouden tasapainottamiseksi ja ostopalveluiden tarve harkittiin perusteellisesti.

Koronapandemian vuoksi työtä tehtiin muuttuvien ohjeiden ja vallitsevan tilanteen mukaan. Kansalliset poikkeusolot vaikuttivat henkilöstön kuormittumiseen. On tullut esiin, että pandemia pitkittyessään on padonnut sosiaalihuollon palvelutarpeita ja aiheuttanut merkittäviä taloudellisia kustannuksia sekä pandemian aikana, että sen jälkeen.

Sosiaalityön- ja tukipalveluiden toimintatulot (ulk) muutetun talousarvion jälkeen 571.176 € (170 %), toimintamenot (ulk) -6.832.923 € (109 %) ja toimintakate (ulk) -6.261.747 € (105%). Muutetun talousarvion jälkeen tuloksena 300.553 € säästöä. Vuoden 2020 osalta toimintakate (ulk) oli sosiaalityön- ja tukipalveluiden osalta -6.090.277 €.

Vanhuspalveluihin ja sosiaalityöhön Pöytyän kunnanvaltuusto myönsi 993.000 € lisämäärärahaa ja lisäystä asiakasmaksutuottoihin 20.000 € 15.11.2021 § 91. Lisämääräraha tarvittiin lastensuojelun laitoshoidon ja vanhuspalveluiden sijaiskustannuksiin. Tässä vaiheessa ei ollut tietoa, että erikoissairaanhoidosta tulisi säästöä yhteensä -1.278.406. Turun hallinto-oikeudelta tuli tieto joulukuussa 2021, että Pöytyän kunta voitti yhden vireillä olleen kustannusriita asian.

Yhteensä perusturvan talousarvio vuodelta toteutui **ylijäämäisesti (toimintakate ulk.) 1.752.557 €.**

<b>SOSIAALITYÖ JA TUKITOIMINTA</b>	<b>TP 2020</b>	<b>TA 2021</b>	<b>TA-muutokset</b>	<b>MTA 2021</b>	<b>TP 2021</b>	<b>Poikkeama</b>	<b>Poikk.%</b>
Toimintatulot, ulkoiset	334 644	336 800	65 000	401 800	571 176	-169 376	-42,2
Toimintamenot, ulkoiset	-6 424 921	-6 297 100	-667 000	-6 964 100	-6 832 923	-131 177	1,9
Netto, ulkoiset	-6 090 277	-5 960 300	-602 000	-6 562 300	-6 261 747	-300 553	4,6
Toimintamenot, sisäiset	-218 210	-198 800	0	-198 800	-244 471	45 671	-23,0
Netto, sisäiset	-218 210	-198 800	0	-198 800	-244 471	45 671	-23,0
Toimintakate (netto, ulk+sis)	-6 308 487	-6 159 100	-602 000	-6 761 100	-6 506 218	-254 882	3,8
<b>Laskennalliset kustannukset</b>							
Muut laskennalliset menot	-38 991	0	0	0	-35 987	35 987	
Muut laskennalliset, netto	-38 991	0	0	0	-35 987	35 987	
Tehtävän kokonaiskustannukset	-6 347 478	-6 159 100	-602 000	-6 761 100	-6 542 205	-218 895	3,2

## 2.1.6 Sivistyslautakunta

**Tilivelvollinen ja tulosvastuullinen viranhaltija:** Sivistysjohtaja

**Lautakunnan toiminta-ajatus:** Sivistyslautakunnan tehtävänä on yksilöiden kasvun, kouluttautumisen ja hyvinvoinnin tukeminen järjestämällä tehtäväaluetta koskevan lainsäädännön mukaiset palvelut kunnassa.

Sivistyslautakunta järjestää monipuoliset perusopetus- lukiokoulutus- sekä vapaan sivistystyön ja taiteen perusopetuksen palvelut kunnassa. Perusopetusta annetaan Elisenvaaran, Riihikosken ja Yläneen yhtenäiskouluissa, ja lukiokoulutusta Elisenvaaran lukiossa. Vapaan sivistystyön opetusta ja taiteen perusopetusta järjestetään Pöytyän kunnan ylläpitämässä, seudullisesti toimivassa Auranlaakson kansalaisopistossa. Sivistyslautakunnan tehtävänä on myös järjestää laadukkaat kirjastopalvelut Kyrön, Riihikosken ja Yläneen kirjastoissa. Luonto- ja ympäristökasvatusta ja tähän liittyvää tietoutta tarjoaa Luontokapinetti.

Sivistyslautakunta järjestää monipuoliset ja laadukkaat varhaiskasvatus- ja esiopetuspalvelut kunnassa. Palveluja annetaan Kyrön, Metsälauhan (Riihikoski) ja Yläneen varhaiskasvatusyksiköissä sekä perhepäivähoitona. Perheet voivat myös valita palvelusetelin varhaiskasvatuspalvelujen hankkimisen muotona. Esiopetusta järjestetään varhaiskasvatusyksiköissä

### Sivistyslautakunta 1.1.-

**31.7.2021**

<b>Varsinainen jäsen</b>		<b>Osall.</b>	<b>Varajäsen</b>	<b>Osall.</b>
Loponen Marika	pj	6	Pyöli Piia	
Tuuppa Esko	vpj	5	Varjonen Valtteri	1
Haltsonen Annika		5	Sihvonen Suvi	
Ketola Anne		6	Halinen Marjaana	
Lehtisalo Jussi		4	Tulonen Jalo	2
Ojala Lauri		5	Pettinen Janne	
Rajala Matti		5	Flemmich Dieter	1
Savinen Nina		4	Parkkila Satu	
Toivonen Tero		4	Pauna Olli-Pekka	
			Saarijoki Terhi	1

### Sivistyslautakunta 1.8.-31.12.2021

<b>Varsinainen jäsen</b>		<b>Osall.</b>	<b>Varajäsen</b>	<b>Osall.</b>
Saarijoki Terhi	pj	5	Kajala Tiia	
Mattila Sanna	vpj	4	Naire-Koivisto Laura	1
Anttila Soile		5	Puisto Julia	
Broux Outi		5	Savinen Nina	
Pettinen Jussi		5	Reinikainen Marko	
Rajala Matti		5	Perkiö Heikki	
Rauhansuu Anna		5	Heino Assi	
Toivonen Aarno		5	Wärri Pentti	
Vainikkala Janne		4	Varjonen Valtteri	1

Oripään kunnan edustaja Matti Kulmanen on osallistunut kokouksiin 1 kerran, hänen varajäsenensä Maarit Salama on osallistunut kokouksiin 1 kerran ja Oripään kunnan edustaja Päivi Kössi on osallistunut kokouksiin 2 kertaa.

Sivistyslautakunta on kokoontunut 11 kertaa. Käsiteltyjä asioita 160 kpl.

### Toimialajohtajan yleiskatsaus:

Sivistystoimen palvelut on vuoden 2021 aikana järjestetty koronapandemiatilanteessa annettujen ohjeiden, suositusten, määräysten ja kunnassa tehtyjen päätösten ja linjausten pohjalta. Palvelujen järjestämisessä on mahdollisuuksien mukaan huomioitu vuoden 2021 talousarviossa asetetut tavoitteet kehittäen myös uusia toimintatapoja palvelujen toteuttamiseen. Haasteita ovat tuoneet erilaiset tekijät, yhtenä merkittävänä henkilöstön saatavuus tehtäviin.



Palvelujen järjestämisen ohella on sivistystoimessa valmisteltu ja viety eteenpäin erillisten valtionavustusten myötä toteutettavia hankkeita, jotka tukevat osaltaan lasten ja nuorten hyvinvointia sekä harrastamisen mahdollisuuksia. Sivistystoimen tehtäväalueiden toimintaa on kehitetty toimintaympäristön antamien mahdollisuuksien mukaisesti. Jatkoa ajatellen keskeistä edelleen on kuntalaisille tärkeisiin palveluihin panostaminen, koronatilanteessa tarvittavan tuen tarjoaminen, henkilöstöressurssien turvaaminen sekä henkilöstön tukeminen.

Sivistystoimen tilojen rakennushankkeet ovat vuoden 2021 aikana edenneet. Yläneen varhaiskasvatusyksikön tilat valmistuivat ja otettiin käyttöön lokakuussa; Elisenvaaran yhtenäiskoulun ja Elisenvaaran lukion tilojen arvioidaan valmistuvan heinäkuun 2022 loppuun mennessä. Tiloihin sijoittuvat myös Kyrön alueen nuorisotilat. Elisenvaaran yhtenäiskoulun Kyrön yksikön käyttöön on tammikuusta 2021 alkaen saatu väliaikaista opetustilaa, samoin käynnissä vuoden 2021 aikana tehtyyn valmisteluun pohjautuen on väliaikaisten lisätilojen järjestäminen Riihikosken yhtenäiskoulun yhteyteen. Sivistystoimen irtaimen omaisuuden investointeja on toteutettu vuoden aikana tehtyjen linjausten mukaisesti.

**Tehtävät: Opetus- ja kirjastopalvelut (40), kustannuspaikat 3000-3444  
Varhaiskasvatuspalvelut (41), kustannuspaikat 3450-3491**

#### **Toimintaympäristön olennaiset muutokset**

Koronapandemiatilanne on vaikuttanut merkittävästi toimintaympäristöön. Sivistyspalvelut on järjestetty annetun ohjeet, suositukset, määräykset sekä kunnassa tehdyt päätökset ja linjaukset huomioiden.

Toimintaympäristön muutoksena näyttäytyy osaltaan lasten ja nuorten tuen tarpeen kasvu. Tilanteen myötä on resurssointia tuen antamiseksi lisätty. Työmäärä ja työn kuormittavuus ovat koronatilanteen myötä kasvaneet. Henkilöstön saatavuus eri tehtäviin on valtakunnallisesti heikentynyt, mikä näkyy myös kunnan tasolla.

#### **Toiminnallisten tavoitteiden toteutuminen**

Sivistyslautakunta on toteuttanut tehtävänsä kunnan ja sivistystoimen strategioiden mukaisesti. Kunnan strategiassa asetetut tavoitteet ja tavoitteiden toteutuminen näkyvät jäljempänä olevissa taulukoissa. Kunnan tasolla asetettuihin tavoitteisiin kytkeytyvässä sivistystoimen strategiassa visiona on:

Mahdollisuuksien polku

- oppien, innostuen, oivaltaen
- yhdenvertaisesti kaikille
- yhteisenä työnä

Toiminnalliset tavoitteet on vuonna 2021 pyritty saavuttamaan koronapandemiatilanteen mahdollistaman mukaisesti.

Kunnanvaltuuston 27.4.2015 § 39 hyväksymän perusopetuksen kehittämissuunnitelman toteuttamista on jatkettu. Koulujen ja lukion toimintaa on kehitetty asetettujen tavoitteiden ja koronapandemiatilanteen mahdollistaman mukaisesti, samoin on kehitetty kunnassa annettavaa erityisopetusta. Opetusta on annettu osin etäopetuksena.

Lukiokoulutuksen opetussuunnitelmatyötä on jatkettu, ja sivistyslautakunta on 10.2.2021 § 7 hyväksynyt opetussuunnitelmat nuorille ja aikuisille suunnattuun lukiokoulutukseen. Opetusta on vuoden 2021 aikana annettu osin etäopetuksena.

Auranlaakson kansalaisopisto on jatkanut vapaan sivistystyön ja taiteen perusopetuksen järjestämistä kuntien välisten sopimusten mukaisesti. Kevätlukukauden 2021 ajan oli aikuisryhmille järjestettävä lähiopetus koronapandemiatilanteesta johtuen keskeytettynä; noin puolessa oppiaineista opetus annettiin verkko-opetuksena. Syyslukukaudella huomioitiin opetuksen järjestämisessä annetut ohjeet järjestäen opetus turvavälien toteutumiseksi osin pienemmille osallistujamäärille.

Kirjastojen toimintaa on toteutettu koronapandemiatilanteessa linjatun mukaisesti. Kirjasto on koordinoitunut myös vuoden 2020 lopulla käynnistynyttä Lukutaito –hanketta.

Kunnan järjestämiä varhaiskasvatuspalveluja on vuoden 2021 aikana Kyrön alueella laajennettu yksityisen palvelujen järjestäjän toiminnassa tapahtuneiden muutosten myötä. Haasteita palvelujen järjestämisessä on kohdattu erityisesti henkilöstön saatavuuden suhteen.

Sivistyslautakunnan tehtävien hoitaminen toteutunut vuoden 2021 talousarviossa vahvistettujen tulo- ja menomäärärahojen puitteissa talousarvioon vuoden aikana tehdyt muutokset huomioiden. Koronapandemiatilanne on vaikuttanut osaltaan kustannusten ja tulojen muodostumiseen.

#### Toimintaa ja tavoitteiden toteutumista kuvaavia tietoja\*

Tunnusluku	(Talousarvio**) Talouden käyttösuunnitelma 2021	Toteuma 31.12.2021	Poikkeama
Toimintaa kuvaavia tietoja			
Perusopetuksen oppilasmäärä / 20.9. tilastointipäivä	1 003	1 045	+42
Lukion opiskelijamäärä / 20.9. tilastointipäivä	116	107	-9
Kirjastojen lainausten määrä yhteensä	103 081	117 829	+14 748
Lainat / Asukas	12,46	14,25	+1,79
Käynnit / Asukas	6,33	5,30	+1,03
Kansalaisopiston opetustunnit (kaikki kunnat yhteensä)	7 250	6 301	-949
Kansalaisopiston opiskelijamäärä			
- netto	2 150	1 654	-496
- brutto	4 500	3 949	-551
Varhaiskasvatuspalveluja käyttävien lasten lukumäärä 31.12.2021	409	388	-21
- josta esiopetuksen oppilaita	125	91	-34
Hoitopaikkojen määrä ***			
- Kyrö	164	149	-15
- Riihikoski	174	166	-8
- Yläne	69	73	+4
- muut	2	1	-1
- yhteensä	409	389	-20

\*Koronapandemiatilanne vaikuttanut palvelujen järjestämiseen ja tavoitteiden toteutumiseen.

\*\*Talousarviovaiheessa ei syötetty lukuja.

\*\*\* Varhaiskasvatukseen tulleet lakiuudistukset ja muut tekijät ovat vähentäneet hoitopaikkoja Pöytyällä.

Muutokset 1.8.2020 lukien

- alkuvuonna 2020 mitoitus yli 3-vuotiailla 24/ryhmä ja alle 3 v. 12/ryhmä, 1.8.2020 lukien ryhmäkoko yli 3-vuotiailla 21/ryhmä
- perhepäivähoidossa hoitopaikat vähentyneet, 1.8.2020 alkaen käytössä 4 hoitopaikkaa
- Kirsikka-päiväkotien yksikkö Auvaisissa lopettanut, vähennys 21 hoitopaikkaa
- alle 3-vuotiaiden varhaiskasvatuspalvelujen käyttö lisääntynyt runsaasti. Hoitopaikkatarve lisääntynyt, koska alle 3-vuotiaiden määrä/ryhmä saa olla enintään 12.

<b>SIVISTYSLAUTAKUNTA YHTEENSÄ</b>	<b>TP 2020</b>	<b>TA 2021</b>	<b>TA- muutokset</b>	<b>MTA 2021</b>	<b>TP 2021</b>	<b>Poikkeama</b>	<b>Poikk.%</b>
Toimintatulot, ulkoiset	933 421	1 070 000	0	1 070 000	1 266 909	-196 909	-18,4
Toimintamenot, ulkoiset	-12 397 040	-13 767 921	-51 983	-13 819 904	-13 590 911	-228 993	1,7
Netto, ulkoiset	-11 463 619	-12 697 921	-51 983	-12 749 904	-12 324 002	-425 902	3,3
Toimintatulot, sisäiset	600	0	0	0	1 998	-1 998	
Toimintamenot, sisäiset	-3 737 174	-3 304 525	0	-3 304 525	-4 210 304	905 779	-27,4
Netto, sisäiset	-3 736 574	-3 304 525	0	-3 304 525	-4 208 306	903 781	-27,3
Toimintakate (netto, ulk+sis)	-15 200 193	-16 002 446	-51 983	-16 054 429	-16 532 308	477 879	-3,0
<b>Laskennalliset kustannukset</b>							
Suunnitelmapoistot	-247 583	0	0	0	-233 857	233 857	
Muut laskennalliset menot	-300 675	0	0	0	-286 836	286 836	
Muut laskennalliset, netto	-300 675	0	0	0	-286 836	286 836	
Tehtävän kokonaiskustannukset	-15 748 451	-16 002 446	-51 983	-16 054 429	-17 053 001	998 572	-6,2

<b>OPETUS- JA KIRJASTOPALVELUT</b>	<b>TP 2020</b>	<b>TA 2021</b>	<b>TA- muutokset</b>	<b>MTA 2021</b>	<b>TP 2021</b>	<b>Poikkeama</b>	<b>Poikk.%</b>
Toimintatulot, ulkoiset	616 528	762 550	0	762 550	923 646	-161 096	-21,1
Toimintamenot, ulkoiset	-8 831 989	-9 957 704	-24 108	-9 981 812	-9 809 050	-172 762	1,7
Netto, ulkoiset	-8 215 461	-9 195 154	-24 108	-9 219 262	-8 885 404	-333 858	3,6
Toimintatulot, sisäiset	600	0	0	0	1 998	-1 998	
Toimintamenot, sisäiset	-3 100 766	-2 684 430	0	-2 684 430	-3 495 111	810 681	-30,2
Netto, sisäiset	-3 100 166	-2 684 430	0	-2 684 430	-3 493 113	808 683	-30,1
Toimintakate (netto, ulk+sis)	-11 315 627	-11 879 584	-24 108	-11 903 692	-12 378 517	474 825	-4,0
<b>Laskennalliset kustannukset</b>							
Suunnitelmapoistot	-247 583	0	0	0	-230 471	230 471	
Muut laskennalliset menot	-247 642	0	0	0	-228 055	228 055	
Muut laskennalliset, netto	-247 642	0	0	0	-228 055	228 055	
Tehtävän kokonaiskustannukset	-11 810 852	-11 879 584	-24 108	-11 903 692	-12 837 043	933 351	-7,8

<b>VARHAISKASVATUSPALVELUT</b>	<b>TP 2020</b>	<b>TA 2021</b>	<b>TA- muutokset</b>	<b>MTA 2021</b>	<b>TP 2021</b>	<b>Poikkeama</b>	<b>Poikk.%</b>
Toimintatulot, ulkoiset	316 893	307 450	0	307 450	343 263	-35 813	-11,6
Toimintamenot, ulkoiset	-3 565 051	-3 810 217	-27 875	-3 838 092	-3 781 861	-56 231	1,5
Netto, ulkoiset	-3 248 158	-3 502 767	-27 875	-3 530 642	-3 438 598	-92 044	2,6
Toimintamenot, sisäiset	-636 408	-620 095	0	-620 095	-715 193	95 098	-15,3
Netto, sisäiset	-636 408	-620 095	0	-620 095	-715 193	95 098	-15,3
Toimintakate (netto, ulk+sis)	-3 884 566	-4 122 862	-27 875	-4 150 737	-4 153 791	3 054	-0,1
<b>Laskennalliset kustannukset</b>							
Suunnitelmapoistot	0	0	0	0	-3 385	3 385	
Muut laskennalliset menot	-53 033	0	0	0	-58 782	58 782	
Muut laskennalliset, netto	-53 033	0	0	0	-58 782	58 782	
Tehtävän kokonaiskustannukset	-3 937 598	-4 122 862	-27 875	-4 150 737	-4 215 958	65 221	-1,6

## 2.1.7 Yhteisöllisyyslautakunta

**Tilivelvollinen ja tulosvastuullinen viranhaltija:** Kulttuurisihteeri

### Lautakunnan toiminta-ajatus:

Yhteisöllisyyslautakunta tuottaa ja kehittää yhteistyössä eri tahojen kanssa kuntalaisille monipuolisia ennaltaehkäiseviä vapaa-aikapalveluja, jotka tukevat asukkaiden hyvinvointia, kasvua, omaehtoista itsensä kehittämistä ja elämän laadun parantamista. Yhteistyöllä niin vaikuttajaryhmien kuin kolmannen sektorin kanssa yhteisöllisyyslautakunta rakentaa yhteistä ja vetovoimaista Pöytyää.

### Toimielimen jäsenet, kokoukset ja osallistuminen kokouksiin:

#### Yhteisöllisyyslautakunta 1.1.-31.7.2021

Varsinainen jäsen		Osall.	Varajäsen	Osall.
Nieminen Jari	pj	4	Grönroos Rune	
Pihlava Piia	vpj	1	Haapaniemi Terhi	
Jytilä Timo		4	Rauhansuu Janne	
Kosonen Timo		2	Kinisjärvi Karri	1
Lehtonen Miia		4	Pohjola Emmi	
Rannikko Marjatta		4	Salminen Tuula	
Virtanen Marja-Liisa		4	Niittymaa Veikko	

#### Yhteisöllisyyslautakunta 1.8.-31.12.2021

Varsinainen jäsen		Osall.	Varajäsen	Osall.
Lehtonen Miia	pj	5	Simola Taina	
Virtanen Marja-Liisa	vpj	3	Nyman Eila	2
Jaakola-Siimes Hanna		5	Litjo Hannele	
Jytilä Timo		5	Salin Antti	
Netterberg Marco		5	Haapanen Antero	
Rannikko Marjatta		5	Saarinen Annu	
Rosnell Timo		5	Vestu Otto	

Yhteisöllisyyslautakunta on kokoontunut 9 kertaa. Käsiteltyjä asioita 85 kpl.

### Toimialajohtajan yleiskatsaus

Sivistystoimen palvelut on vuoden 2021 aikana järjestetty koronapandemiatilanteessa annettujen ohjeiden, suositusten, määräysten ja kunnassa tehtyjen päätösten ja linjausten pohjalta. Palvelujen järjestämisessä on mahdollisuuksien mukaan huomioitu vuoden 2021 talousarviossa asetetut tavoitteet kehittäen myös uusia toimintatapoja palvelujen toteuttamiseen. Haasteita ovat tuoneet erilaiset tekijät, yhtenä merkittävänä henkilöstön saatavuus tehtäviin.

Palvelujen järjestämisen ohella on sivistystoimessa valmisteltu ja viety eteenpäin erillisten valtionavustusten myötä toteutettavia hankkeita, jotka tukevat osaltaan lasten ja nuorten hyvinvointia sekä harrastamisen mahdollisuuksia. Sivistystoimen tehtäväalueiden toimintaa on kehitetty toimintaympäristön antamien mahdollisuuksien mukaisesti. Jatkoa ajatellen keskeistä edelleen on kuntalaisille tärkeisiin palveluihin panostaminen, koronatilanteessa tarvittavan tuen tarjoaminen, henkilöstöressurssien turvaaminen sekä henkilöstön tukeminen.

Sivistystoimen tilojen rakennushankkeet ovat vuoden 2021 aikana edenneet. Yläneen varhaiskasvatusyksikön tilat valmistuivat ja otettiin käyttöön lokakuussa; Elisenvaaran yhtenäiskoulun ja Elisenvaaran lukion tilojen arvioidaan valmistuvan heinäkuun 2022 loppuun mennessä. Tiloihin sijoittuvat myös Kyrön alueen nuorisotilat. Elisenvaaran yhtenäiskoulun Kyrön yksikön käyttöön on tammikuusta 2021 alkaen saatu väliaikaista opetustilaa, samoin käynnissä vuoden 2021 aikana tehtyyn valmisteluun pohjautuen on väliaikaisten lisätilojen järjestäminen Riihikosken yhtenäiskoulun yhteyteen. Sivistystoimen irtaimen omaisuuden investointeja on toteutettu vuoden aikana tehtyjen linjausten mukaisesti.

**Tehtävä: Muu sivistystyö (42)**

Tilivelvollinen: Kulttuurisihteeri

Koronapandemiatilanne on vaikuttanut toimintaympäristöön. Vapaa-aikapalvelut ovat kunnan elinvoimaisuuden ja hyvinvoinnin merkkejä. Vapaa-aikapalvelut tukivat kolmannen sektorin toimintaa avustuksilla. Yhdessä ja yhteistyössä tekeminen on vapaa-aikatoimen resurssi ja eri sidosryhmät ovat voimavara.

**Talousarviovuoden ja suunnitelmakauden painopistealueet ja toiminnalliset muutokset:**

Kunnan vaikuttajaryhmistä kolme kuuluu yhteisöllisyyslautakunnan toimialaan. Kylien neuvottelukunta kokosi yhteen kolmannen sektorin toimijoita (yhdistyskoulutusta, siivouspäivä). Lapsi- ja perheneuvosto suunnitteli lapsivaikutusten arviointimallia yhteistyössä eri tahojen kanssa. Hanke Pöytyän omasta hahmosta leikkipuistoihin ei toteutunut, mutta koko perheen toimintapuitteita kehitettiin 3 x 5 000 euron hankinnoilla (Kyrö, Riihikoski ja Yläne). 4-9 –luokkalaisille ja lukiolaisille tehtiin kysely, jonka mukaan hankinnat tehtiin määrärahojen puitteissa. Vuonna 2021 aloitti uusi nuorisovaltuusto, joka edistää kunnan vaikuttajatoimintaa toimien nuorten edustajana kunnan päätöksenteossa. Nuorisovaltuusto osallistui vaikuttajaryhmien järjestämään vaalipaneeliin.

Avustusten ja ostopalveluiden leikkaaminen vaikuttaa palveluihin ja yhteistyöhön kolmannen sektorin kanssa. Sopimusperusteisten avustusten leikkaaminen voimassa olevien sopimusten aikana ei yksipuolisesti onnistu.

Kulttuuritoimi luopui pienistä yhteistyössä toteutetuista tapahtumista ja keskittyi kahteen tapahtumaan: Säpinät ja Elopäivät/ Aurajoen matkailutien Kulttuuriralli, jotka toteutettiin yhteistyössä eri tahojen kanssa pienellä kuntarahoituksella. Isänmaallisten tilaisuuksien osalta pohdittiin seurakunnan kanssa säästötoimia ja lähdettiin mukaan perinnetoimintaan taustavaikuttajina. Kulttuurikasvatussuunnitelma jäi kesken.

Liikuntatoimen oman ohjaustoiminnan painopisteenä ovat ikäihmiset ja lapset/nuoret. Työkäisten liikuntaa edistetään olosuhteiden, hyvinvointikampanjoiden ja monenlaisen yhteistyön kehittämisen kautta. POP Areenan osalta jatketaan tuettuja vuoroja, Elisenvaaran yhtenäiskoulun liikuntasalin valmistumista odotellessa. Liikuntapaikkojen hoidossa ylläpidetään yhteistyötä kolmannen sektorin toimijoiden kanssa.

Nuorisotoimen toiminnan painopisteenä ovat yläkoululaiset. Nuorisotoimi lisäsi nuorisopalvelujen toiminnallista ohjausta koulunuorisotyössä (#koululauri). Nuorisotoimen Liikkuvan nuorisotyön –hanke toteutettiin kesä-elokuussa lyhennettynä. Nuorisotoimi on mukana maakunnallisen nuorisotyön kehittämishankkeessa, joka käynnistyi vuonna 2019. Hankkeen tavoitteena on vahvistaa nuorisotyön ammatillisuutta alueellisesti ja sen avulla parantaa nuorten elinoloja.

Kaksi etsivää nuorisotyöntekijää (60/40 % yhteistyössä Auran kanssa ja 100% Pöytyä) toteuttavat erityisnuorisotyötä, jonka tavoitteena on tarjota nuorille turvallinen ja luottamuksellinen aikuiskontakti. Yhteistyössä löydetään tarvittavat palvelut.

**Toiminnallisten tavoitteiden ja talouden toteutuminen**

Yhteisöllisyyslautakunta on toiminut kunnan ja sivistystoimen strategioiden mukaisesti.

Vuoden 2021 talouden toteutuma on pääosin suunnitellun mukainen. Koronapandemiatilanne on vaikuttanut osaltaan kustannusten ja tulojen muodostumiseen.

YHTEISÖLLISYYSLAUTAKUNTA	TP 2020	TA 2021	TA- muutokset	MTA 2021	TP 2021	Poikkeama	Poikk.%
Toimintatulot, ulkoiset	49 230	77 700	8 976	86 676	170 525	-83 849	-96,7
Toimintamenot, ulkoiset	-472 572	-624 028	-11 220	-635 248	-685 931	50 683	-8,0
Netto, ulkoiset	-423 342	-546 328	-2 244	-548 572	-515 406	-33 166	6,0
Toimintatulot, sisäiset	553	0	0	0	0	0	
Toimintamenot, sisäiset	-130 449	-128 430	0	-128 430	-143 073	14 643	-11,4
Netto, sisäiset	-129 896	-128 430	0	-128 430	-143 073	14 643	-11,4
Toimintakate (netto, ulk+sis)	-553 238	-674 758	-2 244	-677 002	-658 479	-18 523	2,7
<b>Laskennalliset kustannukset</b>							
Muut laskennalliset menot	-9 555	0	0	0	-9 352	9 352	
Muut laskennalliset, netto	-9 555	0	0	0	-9 352	9 352	
Tehtävän kokonaiskustannukset	-562 793	-674 758	-2 244	-677 002	-667 831	-9 171	1,4

## 2.1.8 Tekninen lautakunta

**Tilivelvollinen ja tulosvastuullinen viranhaltija:** Tekninen johtaja

**Lautakunnan toiminta-ajatus:** Tekninen toimi vastaa kunnan teknisen toimialan kunnossapidosta ja ylläpitotehtävistä sekä rakentamisesta ja toimialueensa kehittämistä. Teknisen toimen vastuulla ovat myös ruoka- ja puhtauspalvelut.

### Tekninen lautakunta 1.1.-31.7.2021

Varsinainen jäsen		Osall.	Varajäsen	Osall.
Toivonen Aarno	pj	5	Arkkila Ville	
Ali-Rontti Ilkka	vpj	4	Kulju Tero	
Hakonen Matti		5	Vestu Olli	
Halinen Marjaana		4	Vahala Hanna	
Keloniemi-Hurttila Elina		4	Tammenlaakso-Anttonen Ann-Mari	
Naire-Koivisto Laura		5	Lehtonen Teija	
Pöllänen Eero		1	Harala Farid	
Rantala Leena-Maija		5	Haapanen Outi	
Takatalo Taneli		1	Hartikka Reijo	

### Tekninen lautakunta 1.8.-31.12.2021

Varsinainen jäsen		Osall.	Varajäsen	Osall.
Lahti Vilja	pj	4	Antila Soile	1
Hakonen Matti	vpj	5	Parkkila Kari	
Ali-Rontti Ilkka		5	Orava Toni	
Kahari Pasi		4	Pasanen Petri	1
Keskitalo Antti		4	Naire-Koivisto Laura	1
Kuusenoja Johanna		1	Kinisjärvi Karri	4
Rantala Leena-Maija		3	Arvola Ulla-Riitta	
Stenroos Minna		5	Simola Taina	
Toivonen Tero		5	Pöllänen Eero	

Tekninen lautakunta on kokoontunut 10 kertaa. Käsiteltyjä asioita 135 kpl.

### Yleiset kehittämistavoitteet ja toimintaympäristön muutokset

Talouden tasapainotustyössä käytiin läpi koko sektorin toiminnot ja mahdolliset säästötoimenpiteet ja myytävät kohteet.

Kouluverkkoselvityksen mukaisia päätöksiä on toteutettu. Elisenvaaran yhtenäiskoulun rakentaminen menossa ja valmistuu kesäkuussa 2022.

Keskuskeittiön toimintaa laajennettiin koskemaan palvelukeskus ja kotipalveluaterioita. Logistiikkapalvelut hoitavat kunnan ruoka- ja tarvikekuljetuksia.

Yläneen päiväkodin toiminta ollut väistötiloissa yhtenäiskoululla ja kunnantalolla. Uusi päiväkotitoiminta otettiin käyttöön viikolla 43.

Kunnallistekniikkaa toteutettu tarpeen mukaan, mm. Kyrön Latomäentien rakentaminen.

Keväällä 2020 alkoi koronapandemia, josta johtuen tekninen toimi on osallistunut omalta osaltaan ennalta ehkäisevään toimintaan. Toimistotyöntekijöillä on ollut etätyösuositus ja mahdollisuus etätyön tekemiseen.

Tekninen lautakunta on pitänyt etäkokouksia Teamsin avulla.

TEKNINEN LAUTAKUNTA YHTEENSÄ	TP 2020	TA 2021	TA- muutokset	MTA 2021	TP 2021	Poikkeama	Poikk.%
Toimintatulot, ulkoiset	2 904 032	3 040 820	0	3 040 820	2 896 006	144 814	4,8
Toimintamenot, ulkoiset	-8 310 711	-9 010 358	0	-9 010 358	-8 849 524	-160 834	1,8
Netto, ulkoiset	-5 406 679	-5 969 538	0	-5 969 538	-5 953 518	-16 020	0,3
Toimintatulot, sisäiset	6 176 549	5 792 000	0	5 792 000	6 713 699	-921 699	-15,9
Toimintamenot, sisäiset	-735 662	-733 335	0	-733 335	-727 602	-5 733	0,8
Netto, sisäiset	5 440 887	5 058 665	0	5 058 665	5 986 097	-927 432	-18,3
Toimintakate (netto, ulk+sis)	34 208	-910 873	0	-910 873	32 579	-943 452	103,6
<b>Laskennalliset kustannukset</b>							
Suunnitelmapoistot	-2 676 219	0	0	0	-2 594 711	2 594 711	
Muut laskennalliset tulot	121 028	0	0	0	121 607	-121 607	
Muut laskennalliset menot	-284 801	0	0	0	-179 899	179 899	
Muut laskennalliset, netto	-163 773	0	0	0	-58 292	58 292	
Tehtävän kokonaiskustannukset	-2 805 784	-910 873	0	-910 873	-2 620 424	1 709 551	-187,7

**Talouden analyysi:**

Talousarvio on alittunut tulojen osalta 144 814 € ja menojen osalta alittunut 160 834 €.

Tulojen osalta alitukset johtuvat: ruokapalvelujen ulkoisista myyntituloista, kiinteistöpalvelujen toteutumatta jääneistä vuokratuloista ja vesihuollon toteutumatta jääneistä myyntituloista

Menojen alitukset johtuvat: kiinteistöpalvelujen, ruoka- ja puhtauspalvelujen, liikenneväylät ja alueet-tehtävän sekä vesihuoltopalvelujen menojen alituksesta

**Tehtävä: Hallinto, huoltohenkilöstö, koneet (50)**

Tilivelvollinen: Tekninen johtaja

Palvelualueen esimies: Tekninen johtaja

**Palveluajatus:** Teknisen toimen tavoitteena on taloudellisten resurssien sallimissa puitteissa tuottaa kuntalaisille teknisen toimen palvelut.

**Yleiset kehittämistavoitteet ja toimintaympäristön muutokset:**

Logistiikkatyöntekijän lisäksi toiminnoissa on käytetty oppisopimus- ja työllisyyspalvelujen henkilöitä.

**Talousarviossa asetetut tavoitteet ja niiden toteutuminen**

Henkilöstön ammattitaidon ylläpitäminen ja työhön sitoutuminen

- Työajanseurantajärjestelmä käytössä. Henkilökunta on osallistunut erinäisiin koulutuksiin.

Tehtävien tasainen jakautuminen ja tarvittaessa ulkoistaminen tai lisätyövoiman palkkaus

- Oman työvoiman lisäksi on palkattu kesätyöntekijöitä, työllistettyjä sekä palkkatukihenkilöitä.

Henkilöstön jaksaminen

- Erillistä tyky-toimintaa ei järjestetty. Koronapandemia on tuonut haasteita henkilöstön jaksamiseen. Työterveyshuolto on auttanut tarpeen mukaan.

Organisaation vahvistaminen, työnjohto

- Päivittäiset työrutiinit tehdään itsenäisesti ja omatoimisuutta on pyritty lisäämään. Osallistuttu pidettyihin johtamiskoulutuksiin.

HALLINTO, HUOLTOHENKILÖSTÖ, KONEET	TP 2020	TA 2021	TA- muutokset	MTA 2021	TP 2021	Poikkeama	Poikk.%
Toimintatulot, ulkoiset	19 374	11 000	0	11 000	17 287	-6 287	-57,2
Toimintamenot, ulkoiset	-763 047	-768 284	0	-768 284	-828 137	59 853	-7,8
Netto, ulkoiset	-743 673	-757 284	0	-757 284	-810 850	53 566	-7,1
Toimintatulot, sisäiset	321 611	358 500	0	358 500	360 393	-1 893	-0,5
Toimintamenot, sisäiset	-136 549	-110 700	0	-110 700	-66 617	-44 083	39,8
Netto, sisäiset	185 062	247 800	0	247 800	293 776	-45 976	-18,6
Toimintakate (netto, ulk+sis)	-558 612	-509 484	0	-509 484	-517 074	7 590	-1,5
<b>Laskennalliset kustannukset</b>							
Suunnitelmapoistot	-46 195	0	0	0	-49 672	49 672	
Muut laskennalliset menot	-80 814	0	0	0	-22 472	22 472	
Muut laskennalliset, netto	-80 814	0	0	0	-22 472	22 472	
Tehtävän kokonaiskustannukset	-685 621	-509 484	0	-509 484	-589 218	79 734	-15,6

**Tehtävä: Kiinteistöpalvelut (52)**

Tilivelvollinen: Tekninen johtaja  
 Palvelualueen esimies: Kiinteistöpäällikkö

**Palveluajatus:** Tekninen toimi vastaa kiinteistöjen ja toimitilojen kunnosta siten, että palvelut ja toiminnot voidaan hoitaa niissä toimitilojen mukaan, keskeytyksettä ja turvallisesti. Vuokra-asunnot ja liikehuoneistot täyttävät asumisen ja liiketoiminnan edellyttämät välttävät vaatimukset.

**Yleiset kehittämistavoitteet ja toimintaympäristön muutokset:**

Vuokra-asuntoja on kunnostettu niiden vapautuessa ja investointiohjelman mukaiset kiinteistöjen peruskorjauksia on tehty.

Kunta pyrkii aktiivisesti reagoimaan sisäilmaongelmiin ja tarjoamaan väistötiloja sekä korjaamaan ongelmakohteita. Sisäilmaongelmia käsitellään kunnan sisäilmatyöryhmässä. Lisäksi terveystarkastajan kanssa ollaan aktiivisesti yhteydessä sisäilmaongelma asioissa.

Elisenvaaran koulu toimii kokonaisuudessa väistötiloissa.

Elisenvaaran uuden yhtenäiskoulun ja lukion rakentaminen jatkunut toimintavuonna.

Elisenvaaran yhtenäiskoulun Kyrön yksikön väistötilarakennus otettiin käyttöön vuoden alusta erityisluokalle.

Elisenvaaran yhtenäiskoulun Kyrön yksikön pihalle rakennettiin yhtenäinen aita välituntikäyttöön.

Yläneen uusi päiväkotitoimi valmistui lokakuussa.

Riihikosken yhtenäiskoulun yhteyteen rakennettiin kiinteistöhoidon varastorakennus.

Riihikosken päiväkotitoimi Metsälauhan vesikatto uusittiin peltikatteella.

Riihikosken virastotalon julkisivu- ja sisätilojen korjaus aloitettiin syksyllä.

Auvaisten Taitotalon maalämmön rakentaminen aloitettiin joulukuussa.

Kalikan rantasauna kunnostettu työllisyyspalvelun toimesta

Kiinteistöjen toimintastrategian työryhmä on kokoontunut kaksi kertaa.

Vanhojen rakennusten peruskorjausvelka kasvaa vuosi vuodelta.

Käytöstä poistettu Yläneen vanha päiväkotitoimi myytiin Huutokaupat.com palvelun kautta.

Kaksi osakehuoneistoa myytiin erillisistä asunto-osakeyhtiöistä.

Kiinteistömäärän hallinnasta on tehty kiinteistöstrategia, jonka tekninen lautakunta on hyväksynyt. Kiinteistöstrategiatyön jatkamiseen on perustettu kiinteistötoimikunta. Käytöstä poistettavien kiinteistöjen myynti tai uusiokäytön optimointi. Haasteena on varautuminen yllättäviin korjaustarpeisiin esim. sisäilmaongelmat ja talotekniikan konekannan rikkoutumiset. Mittaviin korjaustoimenpiteisiin ei ole riittävästi määrärahoja. Pidetään kunnan kiinteistöjen kunto vähintään nykyisellä tasolla. Kunnan kiinteistöt täyttävät toiminnan edellyttämät välttävät vaatimukset. Tehottomassa käytössä olevasta kiinteistömäärästä olisi pyrittävä eroon. Toiminnassa keskitytään perussparannustoihin. Vanha kiinteistökanta estää automaatiojärjestelmien käytön ja sen tuoman mahdollisuuden energiakustannusten säästölle.

Ison kiinteistömäärän hoitaminen olemassa olevalla henkilöstöllä on haasteellista. Sisäilmaongelmien hoitaminen ja vanhan kiinteistökannan hoitaminen on henkisesti raskasta, koska ongelmien poistaminen on hankalaa sekä aikaa vievää.

**Kiinteistöille talousarviossa asetetut tavoitteet ja niiden toteutuminen**

Rakennukset, niiden kiinteät koneet ja laitteet pidetään tyydyttävässä kunnossa.

- Vuokralaisen vaihtuessa on huoneisto tarkastettu ja tarvittaessa kunnostettu. Käyttötalouden raameissa on haasteellista pitää rakennukset edes tyydyttävässä kunnossa.

Kiinteistöjen energiahuoltoa parannetaan mahdollisuuksien mukaisesti.

- Energiahuoltoa ja seurantaa on suoritettu ja selvitetty eri kehitysmahdollisuuksia. Vanha kiinteistökanta estää automaatiojärjestelmien käytön ja sen tuoman mahdollisuuden energiakustannusten säästölle. Öljylämmityksestä luopuminen kunnan kiinteistöjen osalta on osa valtakunnan energiastrategiaa.

Riittävä tiedottaminen kiinteistöjä koskevista muutoksista ja kiinteistöjen korjaustoimenpiteet kunnan ylläpitämiseksi.

- Kiinteistöjä koskevista muutoksista on tiedotettu riittävän ajoissa ja tarpeeksi laajalti.



Kiinteistöjen huolto- ja korjaustoimenpiteiden kirjaus huoltokirjaohjelmaan

- Kiinteistöhuoltokirjaan tilojen käyttäjät tekevät sähköisesti palvelupyynnöt ja huoltohenkilöstö suorittaa tehtävien töiden kuittaukset.

KIINTEISTÖPALVELUT	TP 2020	TA 2021	TA- muutokset	MTA 2021	TP 2021	Poikkeama	Poikk.%
Toimintatulot, ulkoiset	1 464 855	1 513 620	0	1 513 620	1 480 918	32 702	2,2
Toimintamenot, ulkoiset	-3 216 805	-3 672 271	0	-3 672 271	-3 530 101	-142 170	3,9
Netto, ulkoiset	-1 751 950	-2 158 651	0	-2 158 651	-2 049 183	-109 468	5,1
Toimintatulot, sisäiset	3 515 026	2 999 300	0	2 999 300	3 795 527	-796 227	-26,5
Toimintamenot, sisäiset	-446 684	-428 495	0	-428 495	-476 463	47 968	-11,2
Netto, sisäiset	3 068 342	2 570 805	0	2 570 805	3 319 064	-748 259	-29,1
Toimintakate (netto, ulk+sis)	1 316 392	412 154	0	412 154	1 269 881	-857 727	-208,1
<b>Laskennalliset kustannukset</b>							
Suunnitelmapoistot	-1 514 170	0	0	0	-1 539 543	1 539 543	
Muut laskennalliset tulot	26 242	0	0	0	27 900	-27 900	
Muut laskennalliset menot	-36 675	0	0	0	-18 920	18 920	
Muut laskennalliset, netto	-10 433	0	0	0	8 980	-8 980	
Tehtävän kokonaiskustannukset	-208 211	412 154	0	412 154	-260 682	672 836	163,2

### Tehtävä: Ruoka- ja puhtauspalvelut (53)

Tilivelvollinen: Tekninen johtaja  
 Palvelualueen esimies: Ruokapalvelupäällikkö

**Palveluajatus:** Tekninen toimi vastaa

1. Pöytyän kunnan laadukkaiden ruokapalveluiden tuottamisesta turvallisesti ja tehokkaasti koko kunnan alueelle sekä
2. Puhtauspalveluiden tuottamisesta tehokkaasti, käyttäjiä palvelevasti ja pintamateriaalien elinkaaret pidentävästi

### Ruoka- ja puhtauspalveluille talousarviossa asetetut tavoitteet ja niiden toteutuminen

Keittiöverkon tehostaminen, kustannusten alentaminen ja logistiikkakustannusten aleneminen.

- Keskuskeittiön toiminnan vakiinnuttaminen, ruokaturvallinen sekä tulokellinen toiminta.
- Logistiikkatyöntekijän ja oppisopimusopiskelijan lisäksi ruuankuljetuksessa on mukana työllisyyspalvelut Kyrön alueella kotipalveluaterioiden jakamisessa ja Yläneellä työllisyyspalvelut jakavat laitosateriat.

Puhtauspalveluiden ostopalvelun siirtäminen osittain omaksi toiminnaksi

- Puhtauspalveluissa haasteena siivouskiinteistöjen paljous ja hajallaan sijaitseminen.
- Ostopalvelua siivouspalvelussa ei ole pystytty vähentämään muiden toimialojen tarvittavien väistötilojen vuoksi.

Hyvä puhtaustaso ja laadukkaat ateriat

- Ruokapalveluissa on pidetty asiakastytyväisyyskysely.

Tunnuslukuja

Toiminta	2021	2020
Ateriasuoritteet, kpl	548 502	532 010
Ateriasuoritteet, €/kpl	2,80-3,10	2,90-3,60 <sup>(1)</sup>
Siivousala - m <sup>2</sup>	36 084	32 011
Siivous, €/m <sup>2</sup>	18,00-40,00 <sup>(2)</sup>	18,00-39,00 <sup>(2)</sup>

1) Ruoka-annosten todellinen hinta vaihtelee valmistuspaikan mukaan.

2) Siivousneliöiden hinta kohteitten mukaan laskettuna. Hinnan eroihin vaikuttaa mm. kohteessa olevat erilliset kiinteistöt ja kerrokset (siirtymäaika) v. 2020 erilaiset väistötilat

RUOKA- JA PUHTAUSPALVELUT	TP 2020	TA 2021	TA-muutokset	MTA 2021	TP 2021	Poikkeama	Poikk.%
Toimintatulot, ulkoiset	54 216	107 200	0	107 200	42 478	64 722	60,4
Toimintamenot, ulkoiset	-2 247 937	-2 328 725	0	-2 328 725	-2 401 315	72 590	-3,1
Netto, ulkoiset	-2 193 721	-2 221 525	0	-2 221 525	-2 358 837	137 312	-6,2
Toimintatulot, sisäiset	2 228 578	2 329 000	0	2 329 000	2 448 486	-119 486	-5,1
Toimintamenot, sisäiset	-31 970	-104 170	0	-104 170	-67 313	-36 857	35,4
Netto, sisäiset	2 196 608	2 224 830	0	2 224 830	2 381 173	-156 343	-7,0
Toimintakate (netto, ulk+sis)	2 887	3 305	0	3 305	22 336	-19 031	-575,8
<b>Laskennalliset kustannukset</b>							
Suunnitelmapoistot	0	0	0	0	-120	120	
Muut laskennalliset tulot	94 786	0	0	0	93 707	-93 707	
Muut laskennalliset menot	-143 150	0	0	0	-127 216	127 216	
Muut laskennalliset, netto	-48 364	0	0	0	-33 509	33 509	
Tehtävän kokonaiskustannukset	-45 477	3 305	0	3 305	-11 293	14 598	441,7

### Tehtävä: Liikenneväylät ja alueet (54)

Tilivelvollinen: Tekninen johtaja  
 Palvelualueen esimies: Tekninen johtaja

**Palveluajatus:** Tekninen toimi vastaa

1. Kaavateiden, kevyen liikenteen väylien, puistojen ja muiden yleisten alueiden hoitamisesta ja ylläpidosta ottaen huomioon liikenneturvallisuuden ja ympäristön viihtyvyyden asettamat vaatimukset.
2. Yhteistyöstä jätehuolto- ja puistopalveluja tuottavien yhteisöjen kanssa.
3. Kunnan metsien hoitamisesta yhteistyössä metsänhoitoyhdistyksen kanssa ja suoalueiden vuokraukseen liittyvistä toimenpiteistä.

### Yleiset kehittämistavoitteet ja toimintaympäristön muutokset:

Teiden ja puistojen viimeistelyssä on painotettu maisemallisia arvoja. Metsäalueiden raivaus- ja harvennustyöt on teetetty metsänhoitoyhdistyksellä metsänhoitosuunnitelman mukaisesti. Puistometsien, teiden pientareiden ja näkemäalueiden raivauksia teetettiin. Ojanperkaustöitä tehtiin taajama-alueilla. Katuvalojen saneeraustöitä on tehty. Elohopeavalaisimia on vaihdettu led-valaisimiksi. Sahantien katuvalojen rakentaminen tehty.

Yläneen jääkentän uusiminen valmistui lokakuussa. Riihikosken Kisariihen kuntorata kunnostettiin ja valaisimet uusittiin. Riihikosken Rekolan alueen kunnallistekniikan rakentaminen suunniteltiin. Rakentaminen on mahdollista kohtuullisen pikaisella aikataululla.

**Henkilöstö:** Pienet huolto- ja hoitotyöt on tehty muun työn ohella omana työnä 2-3 huoltomiehen voimin. Viheralueiden hoitotyössä on käytetty kunnan kesätyöntekijöitä. Kesäaikana oli puistometsien raivaaja töissä Kyrössä, Riihikoskella ja Yläneellä.

Urakoitsijat ovat suorittaneet esim. seuraavia töitä:

- puistojen hoito
- isojen nurmialueiden leikkaus
- sorateiden ja pihojen lanaukset sekä pölynsidonta
- liikenneväylien ojanpientareiden niitto
- liikenneväylien suuremmat korjaustyöt
- viheralueiden rakentamistyöt
- puistojen metsänhakuut
- talvikunnossapito
- katuvalaistusten rakentaminen ja kunnossapito

Liikunta-alueiden kunnossapitotyöt on ulkoistettu paikallisille urheiluseuroille.

### Liikenneväylille ja alueille talousarviossa asetetut tavoitteet ja niiden toteutuminen

Liikenneolosuhteiden ja turvallisuuden parantaminen.

- Uusia katuvalaistuksia on rakennettu ja vanhoja saneerattu uusien määräysten mukaisiksi. Kaavateiden asfaltointeja on parannettu. Risteysalueiden näkemäalueita ja katualueiden tienreunoja raivattiin.
- Pidetty poikkihallinnollinen liikenneturvallisuustyöryhmän kokous

Uusien kaavateiden toteuttaminen kaavojen vahvistuttua.

Tievalaistusta korjataan ja rakennetaan myönnettyjen määrärahojen puitteissa.

- Kyrön Latomäentietä rakennettiin n. 200 metriä päätöksen mukaiseksi. Urakka vastaanotettiin toukokuussa. Alueelta myytiin kaksi teollisuustonttia. Vanhoja huonokuntoisia katuja päällystettiin.
- Katuvalaistusta uusittiin asemakaava-alueilla.

Kustannustehokas kunnossapito

- Yksityistieavustukset on myönnetty avustusperusteiden mukaisesti. Avustuksia leikattiin 20 000 eur talouden tasapainotustyön päätöksen mukaisesti
- Talvikunnossapitotyöt kilpailutettiin kunnan eri osa-alueittain
- Osa kunnossapidosta hoidetaan omana työnä ja osa ostopalveluna.
- Leikkipaikkojen kunnossapito ulkoistettu työllisyyspalveluille

Tunnuslukuja	2021	2020	2019
Kunnossa pidettäviä kaavateitä, km	78	78	78
Avustettavia yksityisteitä, km	354	354	354
Tievalaistuspisteet, kpl	n. 2100	n. 2050	n. 2000
Puistoja, ha	15	15	15
Turvetuotantoalueet, ha	205	205	205
Metsiä, ha	n.600	n. 600	n. 600

LIIKENNEVÄYLÄT JA ALUEET	TP 2020	TA 2021	TA- muutokset	MTA 2021	TP 2021	Poikkeama	Poikk.%
Toimintatulot, ulkoiset	137 692	112 000	0	112 000	146 971	-34 971	-31,2
Toimintamenot, ulkoiset	-384 429	-512 456	0	-512 456	-502 898	-9 558	1,9
Netto, ulkoiset	-246 737	-400 456	0	-400 456	-355 927	-44 529	11,1
Toimintamenot, sisäiset	-57 973	-35 800	0	-35 800	-60 176	24 376	-68,1
Netto, sisäiset	-57 973	-35 800	0	-35 800	-60 176	24 376	-68,1
Toimintakate (netto, ulk+sis)	-304 710	-436 256	0	-436 256	-416 103	-20 153	4,6
<b>Laskennalliset kustannukset</b>							
Suunnitelmapoistot	-824 975	0	0	0	-733 979	733 979	
Muut laskennalliset menot	-4 473	0	0	0	0	0	
Muut laskennalliset, netto	-4 473	0	0	0	0	0	
Tehtävän kokonaiskustannukset	-1 134 158	-436 256	0	-436 256	-1 150 082	713 826	-163,6

**Tehtävä: Vesihuoltopalvelut (55)**

Tilivelvollinen: Tekninen johtaja  
 Palvelualueen esimies: Tekninen johtaja

**Palveluajatus:** Varmistaa asiakkaille keskeytymätön talousvedelle asetetut laatuvaatimukset täyttävän talousveden jakelu ja jätevesien käsittelypalvelu kilpailukykyiseen hintaan.

**Yleiset kehittämistavoitteet ja toimintaympäristön muutokset:**

Vesihuollon verkostokarttojen digitalisointityötä ja varautumissuunnitelman päivitetään yhteistyössä Sweco Ympäristö Oy:n kanssa. Desinfiointisuunnitelma laadittiin vesilaitoksille ja valmistui keväällä. Desinfiointia harjoitellaan säännöllisesti. Putkirikkotilanteissa on käytetty Key Aqua-tekstiviestitiedotuspalvelua. Pieniä putkirikkoja korjattiin. Runsaista sateista johtuen siirtoviemäriinjojen pumppaamoissa on ylikuormitusta jotka johtavat verkosto-ohituksiin.

**Vesihuoltolaitokselle talousarviossa asetetut tavoitteet ja niiden toteutuminen**

Veden laatu seuranta valvontatutkimusohjelman mukaisesti

- Lounais-Suomen vesi- ja ympäristötutkimus Oy on tehnyt veden laatu seuranta valvontatutkimusohjelman mukaisesti.

Lupien edellyttämien puhdistusvaatimusten saavuttaminen

- Lounais-Suomen vesi- ja ympäristötutkimus Oy on tarkkaillut jätevedenpuhdistamojen puhdistustuloksia valvontatutkimusohjelman mukaisesti. Vedenottamoiden uv-laitteet varmistavat veden laatua.

Verkostojen, pumppaamojen ja puhdistamoiden riittävät huolto- ja kunnossapitotoimenpiteet

- Jatkuva seuranta ja tarkkailua. Havaitut viat on korjattu välittömästi. Pumppujen huoltotyötä on ostettu huoltoyritykseltä.

Asianmukainen jätevesien keräys ja käsittely

- Ympäristöluvan vaatimukset jätevesien käsittelyn tehokkuudesta on saavutettu.

Verkoston toimivuuden parantaminen

- Vesijohtoverkostoissa ilmenneitä vuotoja on korjattu.

Vuotovesien vähentäminen, kaivojen korjaukset, runkoventtiilien vaihto, vesijohtoverkoston parantaminen

- Vuotovesitarkkailua on tehty kunnan eri taajamissa.
- Jätevesipumppaamoiden toiminnan jatkuvaa tarkkailua
- Verkostokarttaohjelman päivitys.
- WSP (vesihuollon varautuminen) on tehty lainsäädännön mukaiseksi.
- Desinfiointisuunnitelman laadittu.
- Vesihuollon toiminta-alueiden päivitystyö käynnissä.

Pihlavan vedenottamo ja osaa runkoverkostoa hallinnoi Pöytyän-Auran vesihuoltolautakunta:

**Pöytyän-Auran vesihuoltolautakunta 1.1.-31.7.2021**

<b>Varsinainen jäsen:</b>		<b>Osall.</b>
Mäkelä Mika	pj	1
Hakonen Matti	vpj	1
Alanko Jyrki		
Juva Jaakko		
Lehtonen Lea		1
Lindgren Hilikka		1

**Pöytyän-Auran vesihuoltolautakunta 1.8.-31.12.2021**

<b>Varsinainen jäsen:</b>		<b>Osall.</b>
Mäkelä Mika	pj	
Stenroos Minna	vpj	1
Lehtonen Lea		1
Lehtonen Tommi		1
Salin Antti		1
Yli-Pohja Juhani		1
<b>Kokoukseen osallistunut varajäsen:</b>		
Suominen Timo		1

Tunnuslukuja		2021	2020	2019
Vesilaitoksen liittyjät, kpl	Yläne	644	640	637
	Riihikoski	1486	1482	1474
	Kyrö	893	888	880
Viemärlaitoksen liittyjät, kpl	Yläne	438	435	433
	Riihikoski	577	573	569
	Kyrö	710	707	700
Laihian ottamon talousvesi, m <sup>3</sup>		96 054	87 222	91 890
Oripään kunnalta ostettu talousvesi, m <sup>3</sup>		29 454	24 297	15 582
Pihlavan ottamon talousvesi, josta Riihikoskelle ja Kyröön, m <sup>3</sup> (%)		601 325 339 191 (56,40%)	580 451 327 957 (56,50%)	567 373 322 644 (61,5%)
Parravahan Vesi Oy:ltä ostettu talousvesi (Kyrö)		240 432	213 211	219 985
Verkostoon pumpattu talousvesi, m <sup>3</sup>	Yläne	125 508	111 519	107 472
	Riihikoski	331 788	325 376	314 413
	Kyrö: Vaarala + Parravaha	247 835	215 792	225 784
Laskutettu talousvesi, m <sup>3</sup>	Yläne	89 917	84 760	86 356
	Riihikoski	220 045	241 038	239 611
	Kyrö	185 522	187 306	184 558
Laskuttamaton talousvesi, m <sup>3</sup> (hävikki- %)	Yläne	35 591 (28)	26 759 (24%)	21 116 (20%)
	Riihikoski	111 743 (33)	84 338 (26%)	74 802 (24%)
	Kyrö	62 313 (25)	28 486 (13%)	41 226 (18%)
Säkölään johdetut jätevedet		91 851	106 475	101 043
Kakolan puhdistamolla käsitellyt jätevedet m <sup>3</sup>		162 259	174 198	163 285
Kyrön puhdistamolla käsitellyt jätevedet m <sup>3</sup>		194 406	182 429	198 055
Jäteveden laskutus, m <sup>3</sup>	Yläne	54 724	52 663	55 342
	Riihikoski	90 952	102 276	101 658
	Kyrö	83 051	74 750	76 439
Vuotovesimäärä, m <sup>3</sup> (%)	Yläne	37 127 (40)	53 812 (50%)	45 701 (45%)
	Riihikoski	71 307 (44)	71 922 (41%)	61 627 (38%)
	Kyrö	111 355 (57)	107 679 (59%)	121 616 (61%)

VESIHUOLTOPALVELUT	TP 2020	TA 2021	TA- muutokset	MTA 2021	TP 2021	Poikkeama	Poikk.%
Toimintatulot, ulkoiset	1 145 252	1 187 000	0	1 187 000	1 134 462	52 538	4,4
Toimintamenot, ulkoiset	-735 091	-720 260	0	-720 260	-722 524	2 264	-0,3
Netto, ulkoiset	410 161	466 740	0	466 740	411 938	54 802	11,7
Toimintatulot, sisäiset	103 002	105 200	0	105 200	107 258	-2 058	-2,0
Toimintamenot, sisäiset	-43 116	-34 800	0	-34 800	-47 213	12 413	-35,7
Netto, sisäiset	59 886	70 400	0	70 400	60 045	10 355	14,7
Toimintakate (netto, ulk+sis)	470 047	537 140	0	537 140	471 983	65 157	12,1
<b>Laskennalliset kustannukset</b>							
Suunnitelmapoistot	-290 879	0	0	0	-271 397	271 397	
Muut laskennalliset menot	-13 234	0	0	0	-5 816	5 816	
Muut laskennalliset, netto	-13 234	0	0	0	-5 816	5 816	
Tehtävän kokonaiskustannukset	165 934	537 140	0	537 140	194 770	342 370	63,7

Vesihuoltolaitoksesta on muodostettu vuonna 2010 taseyksikkö, jonka laskelmat esitetään tilinpäätöskirjassa liitetietojen jälkeen kohdassa 5. Eriytetyt tilinpäätökset.

**Tehtävä: Ympäristö- ja pelastuspalvelut (70)****Tilivelvollinen ja tulosvastuullinen viranhaltija:** Johtava rakennustarkastaja

**Toiminta-ajatus:** Kunnan rakennusvalvontaviranomaisen tehtävänä on yleisen edun kannalta valvoa rakennustoimintaa, sekä osaltaan huolehtia, että rakentamisessa noudatetaan mitä maankäyttö- ja rakennuslaissa tai sen nojalla säädetään ja määrätään. Rakennusvalvonnan tehtävänä on myös huolehtia kunnassa tarvittavasta rakentamisen yleisestä ohjauksesta ja neuvonnasta.

Ympäristönsuojelupalvelujen hallinto on yhteinen Kosken TI, Auran ja Marttilan kuntien kanssa. Keskuspaikkana on Koski TI.

Palo- ja pelastustoimesta vastaa Varsinais-Suomen pelastuslaitos. Varsinais-Suomen pelastuslaitoksen tehtävänä on tuottaa laadukkaat palvelut lähellä käyttäjiä aluepelastuslautakunnan tekemän palvelutasopäätöksen mukaisesti.

**Palveluajatus:** Lupajaoston tavoitteena on lupakäsittelyn joustava hoitaminen, tarvittaessa lomake- ja asiakirja opastaminen ja yleisesti rakentamisen laadukkaan lopputuloksen saavuttaminen rakentamisen eri osa-alueilla. Palvelun rungon muodostava erilaiset määräykset, tarkastukset ja neuvontapalvelut.

**Henkilöstö:** Johtava rakennustarkastaja työaika 100%, rakennustarkastaja työaika 50 %, toimistos sihteeri työaika 75 %.

Ostopalvelu: Kosken ympäristönsuojelusihteerinä on toiminut Katariina Rätty ja Ympäristönsuojelutarkastajana Jonna Hostikka.

Varsinais-Suomen aluepelastuslaitoksen Pöytyän alueen palotarkastajana Timo Reiman.

**Rakennuslautakunta 1.1.-31.7.2021**

<b>Varsinainen jäsen</b>		<b>Osall.</b>	<b>Varajäsen</b>	<b>Osall.</b>
Kulju Tero	pj	2	Ketola Hannu	
Lehtonen Miia	vpj	1	Virtanen Minna	
Flemmich Dieter		2	Rajala Matti	
Hakanpää Vesa		2	Lehtovuori Timo	
Rautajuuri Petri		2	Parkkila Kari	
Susi Riikka		2	Sihvonen Suvi	
Tammenlaakso-Anttonen Ann-Mari		2	Lehtonen Teija	

**Teknisen lautakunnan lupajaosto 1.8.-31.12.2021**

<b>Varsinainen jäsen</b>		<b>Osall.</b>	<b>Varajäsen</b>	<b>Osall.</b>
Toivonen Tero	pj	1	Arkkila Ville	
Hakanpää Vesa	vpj	1	Rannikko Petri	
Laakso Anu		1	Salo Birgitta	
Pasanen Petri		1	Kahari Pasi	
Rantala Leena-Maija			Pitkänen Sanna	1

**Toimintaympäristön muutokset**

Vuonna 2018 aloitettua kiinteistöinventointia on jatkettu myös vuonna 2021. Mittauksia on tehty Kyrön, Yläneen sekä Riihikosken alueella. Kiinteistöinventointia tehtiin omana työnä määräaikaaisesti palkatun työntekijän toimesta kesä-joulukuun aikana.

Rakennusvalvonnan yhteistyötä Oripään kunnan kanssa jatketaan edelleen siten, että Pöytyän kunta myy Oripään kunnalle rakennustarkastajan työtä sisältäen myös rakennus- ja toimenpidelupien kirjaamisen Facta-kuntarekisteriin. Oripään kunta on ottanut käyttöön 31.12.2021 Lupapiste-palvelun, joka helpottaa rakennustarkastajien toimintaa Oripään lupa-asioiden hoitamisessa.

**Toiminnan painopistealueet ja suunnitelmakauden yksilöidyt tavoitteet**

Rakentamista on ohjattu niin, että rakentaminen täyttää yleisesti lujuuden, paloturvallisuuden ja terveellisyyden vaatimukset, eikä aiheuta ympäristön saastumista tai haittaa asukkailla tai terveydelle. Lupapiirustuksilta vaadittavaa selkeyttä ja tasoa tullaan pitämään lain vaatimalla tasolla ja lupaehtojen täyttämiseen kiinnitetään entistä enemmän huomiota. Rakentamisen ja määräyksien yhteisiä tulkintoja luodaan jatkossakin Turun alueen rakennustarkastajat ry:n toimesta.

Luvattomaan rakentamiseen ja rauenneisiin rakennuslupiin tullaan myös jatkossa kiinnittämään huomiota. Lupajaosto on pyrkinyt vaikuttamaan maaseutu ympäristöön sopeutuvan rakennuskannan luomiseen ja yleisesti ympäristön huomioimiseen rakentamisessa. Korjausavustusten haussa on opastettu kuntalaisia mahdollisuuksien mukaan.

Opastustyötä on tehty haja-asutusalueiden jätevesijärjestelmäratkaisuissa yhteistyössä Kosken ympäristönsuojelun kanssa. Jätevesiasetuksen jatkoajan päättymisen takia jätevesijärjestelmien saneerauksia tehdään kiihtyvää tahtia.

### Talousarviossa asetut tavoitteet ja niiden toteutuminen

Tavoite	Toteutuma
Rakennuslupien käsittelyaika asianmukaisten hakemusten toimittamisesta. - käsittelyaika lautakunnan päätös <60 päivää - viranhaltijapäätös <14 päivää	Rakennuslupien käsittelyaika on pysynyt tavoitteiden mukaisissa aikarajoissa. Lupahakemusten määrä on pysynyt lähes vuoden 2020 tasossa. Arviota lupien määrästä tullaan maailman taloustilanteen vuoksi alentamaan.
Kiinteistöinventointityön jatko kunnan omana työnä	Kiinteistöinventointityö tehtiin kunnan omana työnä Auvaisten taajama-alueella ja Auvaisista Turuntietä Riihikosken suuntaan, sekä Yläneen pienten järvien alueella.
Viihtyisä asuinympäristö Järjestetään kunnan eri osa-alueille rakennetun ympäristön katselmuksia 1-2 kpl/vuosi	Katselmus pidettiin reitillä Riihikoski - Uusikartano - Yläneen asemakaava-alue - Kalikka - Pöytäsuontie - Riihikoski.

### Rakentaminen 2021

Kysyntä- ja laajuustiedot	Lupamäärät 2020	Lupamäärät 2021
Palvelujen käyttäjät/kohderyhmän laajuus		
- omakotitalot	5	5
- talousrakennukset	1	19
- hoitoalan rakennukset	1	
- laajennus/muutost	6	13
- teollisuusrakennukset		3
Maatilarakentaminen (kaikki)	16	5
Perustiedot (tuotannon tekijät/suoritteet)		
- rakennusluvut	91 (yhteensä)	62
- rakennusluvan jatko	9	7
- toimenpideluvat	46	52
- ilmoitukset	14	16
- purkamislupa		5
- maisematyölupa		9
- tarkastukset	500	~300

RAKENNUSLAUTAKUNTA 1.8.2021 alkaen LUPAJAOSTO	TP 2020	TA 2021	TA- muutokset	MTA 2021	TP 2021	Poikkeama	Poikk.%
Toimintatulot, ulkoiset	82 643	110 000	0	110 000	73 890	36 110	32,8
Toimintamenot, ulkoiset	-963 402	-1 008 362	0	-1 008 362	-864 549	-143 813	14,3
Netto, ulkoiset	-880 759	-898 362	0	-898 362	-790 659	-107 703	12,0
Toimintatulot, sisäiset	8 332	0	0	0	2 035	-2 035	
Toimintamenot, sisäiset	-19 370	-19 370	0	-19 370	-9 820	-9 550	49,3
Netto, sisäiset	-11 038	-19 370	0	-19 370	-7 785	-11 585	59,8
Toimintakate (netto, ulk+sis)	-891 797	-917 732	0	-917 732	-798 444	-119 288	13,0
<b>Laskennalliset kustannukset</b>							
Muut laskennalliset menot	-6 455	0	0	0	-5 475	5 475	
Muut laskennalliset, netto	-6 455	0	0	0	-5 475	5 475	
Tehtävän kokonaiskustannukset	-898 252	-917 732	0	-917 732	-803 919	-113 813	12,4

## 2.2 Tuloslaskelmaosan toteutuminen

	Talousarvio 2021	Talousarvio- muutokset	Muutettu talousarvio	Toteutunut 2021	Poikkeama	Poikk- %
<b>TOIMINTATULOT</b>						
Myyntitulot	4 545 106	29 000	4 574 106	4 688 492	114 386	2,5
Maksutulot	2 387 207	-9 000	2 378 207	2 553 496	175 289	7,4
Tuet ja avustukset	331 900	8 976	340 876	742 721	401 845	117,9
Muut toimintatulot	2 120 120	0	2 120 120	2 117 731	-2 389	-0,1
<b>TULOT YHTEENSÄ</b>	<b>9 384 333</b>	<b>28 976</b>	<b>9 413 309</b>	<b>10 102 440</b>	<b>689 131</b>	<b>7,3</b>
<b>TOIMINTAMENOT</b>						
Henkilöstömenot	-22 473 351	-378 483	-22 851 834	-22 856 752	-4 918	0,0
Palvelujen ostot	-27 377 529	-1 045 720	-28 423 249	-26 640 160	1 783 089	-6,3
Aineet, tarvikkeet, tavarat	-3 343 068	-47 000	-3 390 068	-3 344 567	45 501	-1,3
Avustukset	-4 032 917	125 000	-3 907 917	-3 903 005	4 912	-0,1
Muut toimintamenot	-1 826 449	-30 000	-1 856 449	-1 890 583	-34 134	1,8
<b>MENOT YHTEENSÄ</b>	<b>-59 053 314</b>	<b>-1 376 203</b>	<b>-60 429 517</b>	<b>-58 635 067</b>	<b>1 794 450</b>	<b>-3,0</b>
<b>TOIMINTAKATE</b>	<b>-49 668 981</b>	<b>-1 347 227</b>	<b>-51 016 208</b>	<b>-48 532 626</b>	<b>2 483 582</b>	<b>-4,9</b>
Verotulot	29 513 000	0	29 513 000	31 253 225	1 740 225	5,9
Valtionosuudet	22 719 567	0	22 719 567	22 662 253	-57 314	-0,3
<b>Rahoitustulot ja -menot</b>						
Korkotulot	1 500	0	1 500	982	-518	-34,6
Muut rahoitustulot	34 000	0	34 000	28 883	-5 117	-15,0
Korkomenot	-80 000	0	-80 000	-128 232	-48 232	60,3
Muut rahoitusmenot	-11 400	0	-11 400	-41 875	-30 475	267,3
<b>VUOSIKATE</b>	<b>2 507 686</b>	<b>-1 347 227</b>	<b>1 160 459</b>	<b>5 242 609</b>	<b>4 082 150</b>	<b>351,8</b>
<b>Poistot ja arvonalentumiset</b>						
Suun.mukaiset poistot	-3 050 000	0	-3 050 000	-2 820 077	229 923	-7,5
Kertaluontoinen lisäpoisto	0	0	0	-48 482	-48 482	
<b>Satunnaiset erät</b>	<b>0</b>	<b>0</b>	<b>0</b>	<b>0</b>	<b>0</b>	
<b>TILIKAUDEN TULOS</b>	<b>-542 314</b>	<b>-1 347 227</b>	<b>-1 889 541</b>	<b>2 374 050</b>	<b>4 263 591</b>	<b>-225,6</b>
Poistoeron lis (-) tai väh (+)	67 500	0	67 500	76 704	9 204	13,6
<b>TILIKAUDEN YLI-/ALIJÄÄMÄ</b>	<b>-474 814</b>	<b>-1 347 227</b>	<b>-1 822 041</b>	<b>2 450 754</b>	<b>4 272 795</b>	<b>-234,5</b>



VEROTULOJEN ERITTELY	Talousarvio 2021	Talousarvio-muutokset	Muutettu talousarvio	Toteutunut 2021	Poikkeama	Poikk-%
Kunnan tulovero	24 046 000	0	24 046 000	25 060 851	-1 014 851	-4,2
Osuus yhteisöverosta	3 377 000	0	3 377 000	4 302 274	-925 274	-27,4
Kiinteistövero	2 090 000	0	2 090 000	1 890 100	199 900	9,6
<b>Yhteensä</b>	<b>29 513 000</b>	<b>0</b>	<b>29 513 000</b>	<b>31 253 225</b>	<b>-1 740 225</b>	<b>-5,9</b>

TULOVERON PERUSTEET	Tuloveroprosentti	Verotettava tulo milj. euroa	Muutos-%
<b>2017</b>	21,25	157,40	1,9
<b>2018</b>	21,25	159,70	1,4
<b>2019</b>	21,25	164,20	2,8
<b>2020</b>	21,25	166,20	1,2
<b>2021</b>	21,25	171,30	3,1

KIINTEISTÖVERO-PROSENTIT	Yleinen	Vakituinen asuinrakennus	Muu asuinrakennus	Yleishyödyllinen yhteisö
<b>2017</b>	0,95	0,45	1,05	0,00
<b>2018</b>	1,10	0,50	1,10	0,00
<b>2019</b>	1,05	0,50	1,10	0,00
<b>2020</b>	1,05	0,50	1,10	0,00
<b>2021</b>	1,05	0,50	1,10	0,00

VALTIONOSUUKSIEN ERITTELY	Talousarvio 2021	Talousarvio-muutokset	Muutettu talousarvio	Toteutunut 2021	Poikkeama	Poikk-%
Peruspalveluvaltionosuus	12 463 485	0	12 463 485	12 461 787	-1 698	0,0
Verotuloihin perustuva tasaus	6 343 331	0	6 343 331	6 343 332	1	0,0
Opetus- ja kulttuuritoimen muut valtionosuudet	-599 894	0	-599 894	-700 694	-100 800	16,8
Verotulomenetysten kompensatiot	4 512 645	0	4 512 645	4 557 828	45 183	1,0
<b>Yhteensä</b>	<b>22 719 567</b>	<b>0</b>	<b>22 719 567</b>	<b>22 662 253</b>	<b>-57 314</b>	<b>-0,3</b>

## 2.3 Investointiosan toteutuminen

		Talousarvio 2021	Talousarvio- muutokset	Muutettu talousarvio	Toteutunut 2021	Poikkeama	Poikk- %
<b>KUNNANHALLITUS</b>							
<b>Kiinteä omaisuus</b>							
	Menot	0	55 000	55 000	355 253	300 253	545,9
	Tulot	-200 000	0	-200 000	-75 898	124 102	-62,1
	Netto	-200 000	55 000	-145 000	279 355	424 355	- 292,7
<b>Irtain omaisuus</b>							
	Menot	65 000		65 000	47 967	-17 033	-26,2
	Tulot	0	0	0		0	
	Netto	65 000	0	65 000	47 967	-17 033	-26,2
<b>Aineeton käyttöomaisuus</b>							
	Menot	0	0	0	0	0	
	Tulot	0	0	0	-63 901	-63 901	
	Netto	0	0	0	-63 901	-63 901	
<b>KUNNANHALLITUS YHTEENSÄ</b>							
	Menot	65 000	55 000	120 000	403 220	283 220	236,0
	Tulot	-200 000	0	-200 000	-139 799	60 201	-30,1
	Netto	-135 000	55 000	-80 000	263 421	343 421	- 429,3
<b>PERUSTURVALAUTAKUNTA YHTEENSÄ</b>							
<b>Aineeton käyttöomaisuus</b>							
	Menot	50 739	0	50 739	29 690	-21 049	-41,5
	Tulot	0	0	0	0	0	
	Netto	50 739	0	50 739	29 690	-21 049	-41,5
<b>SIVISTYSLAUTAKUNTA YHTEENSÄ</b>							
<b>Irtain omaisuus</b>							
	Menot	445 000	110 000	555 000	280 606	-274 394	-49,4
	Tulot	0	0	0		0	
	Netto	445 000	110 000	555 000	280 606	-274 394	-49,4
<b>YHTEISÖLLISYYSLAUTAKUNTA YHTEENSÄ</b>							
<b>Irtain omaisuus</b>							
	Menot	0	15 000	15 000	8 152	-6 848	-45,7
	Tulot	0	0	0	0	0	
	Netto	0	15 000	15 000	8 152	-6 848	-45,7

	Talousarvio 2021	Talousarvio- muutokset	Muutettu talousarvio	Toteutunut 2021	Poikkeama	Poikk- %
<b>TEKNINEN LAUTAKUNTA</b>						
<b>TALONRAKENNUS</b>						
<b>Uudisrakennukset</b>						
-Riihikosken koulun kiint.hoidon varasto	60 000	0	60 000	70 401	10 401	17,3
-Auranmaan Taitotalon ulkorakennus	25 000	0	25 000	0	-25 000	-100,0
<b>Uudisrakennushankkeet yht</b>						
Menot	85 000	0	85 000	70 401	-14 599	-17,2
Netto	85 000	0	85 000	70 401	-14 599	-17,2
<b>Perusparannushankkeet</b>						
-Vuokratat ja asunnot	160 000	0	160 000	9 681	-150 319	-93,9
-Riihikosken virastotalon saneeraus	500 000	0	500 000	224 546	-275 454	-55,1
-Riihikosken päiväkodin vesikatto	250 000	0	250 000	266 910	16 910	6,8
-Riihikoti palvelukeskus	60 000	0	60 000	0	-60 000	-100,0
-Maalämmön rak. Auvaisten Taitotalolle	150 000	0	150 000	59 957	-90 043	-60,0
-Luontokapinetti	50 000	0	50 000	3 322	-46 678	-93,4
-Yläneen päiväkodin inv.menot aik.vuosilta Kuntarahoitukselle	0	0	0	-67 694	-67 694	
<b>Perusparannushankkeet yht</b>						
Menot	1 170 000	0	1 170 000	496 722	-673 278	-57,5
Netto	1 170 000	0	1 170 000	496 722	-673 278	-57,5
<b>Talonrakennus yhteensä</b>						
Menot	1 255 000	0	1 255 000	567 123	-687 877	-54,8
Netto	1 255 000	0	1 255 000	567 123	-687 877	-54,8
<b>JULKINEN KÄYTTÖMAISUUS</b>						
<b>Kaavateiden rak. ja perusparant.</b>						
Lisärakentamisen suunn.ja rak.	240 000	0	240 000	46 101	-193 899	-80,8
Kaavateiden päällystäminen	100 000	0	100 000	50 210	-49 790	-49,8
<b>Kaavateiden rak. ja perusparant.yht.</b>						
Menot	340 000	0	340 000	96 311	-243 689	-71,7
Netto	340 000	0	340 000	96 311	-243 689	-71,7
<b>Tievalaistus yhteensä</b>						
Menot	200 000	0	200 000	130 062	-69 938	-35,0
Netto	200 000	0	200 000	130 062	-69 938	-35,0
<b>Liikuntapaikkojen rakentaminen</b>						
- Liikunta-alueet	210 000	0	210 000	126 781	-83 219	-39,6
<b>Liikuntapaikkojen rakentaminen yht</b>						
Menot	210 000	0	210 000	126 781	-83 219	-39,6
Netto	210 000	0	210 000	126 781	-83 219	-39,6
<b>Muu julkinen käyttöomaisuus</b>						
Leikkikentät, torit, puistot	40 000	30 000	70 000	32 308	-37 692	-53,8
<b>JULKINEN KÄYTTÖMAISUUS YHTEENSÄ</b>						
Menot	790 000	30 000	820 000	385 462	-434 538	-53,0
Tulot	0	0	0	0	0	
Netto	790 000	30 000	820 000	385 462	-434 538	-53,0
<b>IRTAIN OMAISUUS</b>						
Menot	50 000		50 000	53 934	3 934	7,9
Netto	50 000	0	50 000	53 934	3 934	7,9

	Talousarvio 2021	Talousarvio- muutokset	Muutettu talousarvio	Toteutunut 2021	Poikkeama	Poikk- %
<b>VESILAITOS</b>						
<b>Vesijohtolinjat</b>						
-Korjaus ja täydennysrakentaminen	80 000	0	80 000	12 102	-67 898	-84,9
-Runkoventtiilien uusiminen	50 000	0	50 000	0	-50 000	-100,0
<b>Vesijohtolinjat yhteensä</b>						
Menot	130 000	0	130 000	12 102	-117 898	-90,7
Netto	130 000	0	130 000	12 102	-117 898	-90,7
<b>Vedenottamot</b>						
-Yläneen vedenottamo	40 000					
<b>Vedenottamot yhteensä</b>						
Menot	40 000	0	40 000	0	-40 000	-100,0
Netto	40 000	0	40 000	0	-40 000	-100,0
<b>VESILAITOS YHTEENSÄ</b>						
Menot	170 000	0	170 000	12 102	-157 898	-92,9
Tulot	0	0	0	0	0	
Netto	170 000	0	170 000	12 102	-157 898	-92,9
<b>VIEMÄRILAITOS</b>						
<b>Viemäriinjat</b>						
-Korjaus- ja täydennysrakentamista	50 000	0	50 000	10 635	-39 365	-78,7
<b>Viemäriinjat yhteensä</b>						
Menot	50 000	0	50 000	10 635	-39 365	-78,7
Netto	50 000	0	50 000	10 635	-39 365	-78,7
<b>Pumppaamot</b>						
-Pumppaamojen peruskorj.	40 000	0	40 000	0	-40 000	-100,0
<b>Pumppaamot yhteensä</b>						
Menot	40 000	0	40 000	0	-40 000	-100,0
Netto	40 000	0	40 000	0	-40 000	-100,0
<b>VIEMÄRILAITOS YHTEENSÄ</b>						
Menot	90 000	0	90 000	10 635	-79 365	-88,2
Tulot	0	0	0	0	0	
Netto	90 000	0	90 000	10 635	-79 365	-88,2
<b>TEKNINEN LAUTAKUNTA YHT</b>						
Menot	2 355 000	30 000	2 385 000	1 029 256	-1 355 744	-56,8
Tulot	0	0	0	0	0	
Netto	2 355 000	30 000	2 385 000	1 029 256	-1 355 744	-56,8
<b>INVESTOINTIOSA YHTEENSÄ</b>						
Menot	2 915 739	195 000	3 110 739	1 750 924	-1 359 815	-43,7
Tulot	-200 000	0	-200 000	-139 799	60 201	-30,1
Netto	2 715 739	195 000	2 910 739	1 611 125	-1 299 614	-44,6

## 2.4 Rahoitusosan toteutuminen

	Talousarvio 2021	Talousarvio- muutokset	Muutettu talousarvio	Toteutunut 2021	Poikkeama	Poikk-%
<b>TOIMINTA JA INVESTOINNIT</b>						
Toiminnan rahavirta						
Vuosikate	2 507 686	-1 347 227	1 160 459	5 242 609	-4 082 150	-351,8
Satunnaiset erät	0	0	0	0	0	
Tulorahoituksen korjauserät	-50 000	0	-50 000	-28 269	-21 731	43,5
Investointien rahavirta						
Investointimenot	-2 915 739	-210 000	-3 125 739	-1 750 923	-1 374 816	44,0
Rahoitusosuudet investointeihin	0	0	0	0	0	
Pysyvien vastaavien luovutustulot	200 000	0	200 000	168 068	31 932	16,0
<b>TOIMINTA JA INVESTOINNIT, NETTO</b>	<b>-208 053</b>	<b>-1 557 227</b>	<b>-1 765 280</b>	<b>3 631 485</b>	<b>-5 446 765</b>	<b>300,1</b>
<b>RAHOITUSTOIMINTA</b>						
Antolainauksen muutokset						
Antolainojen lisäys	0	0	0	0	0	
Antolainojen vähennys	0	0	0	80 400	-80 400	
Lainakannan muutokset						
Pitkäaikaisten lainojen lisäys	2 000 000	0	2 000 000	300 253	1 699 747	85,0
Pitkäaikaisten lainojen vähennys	-2 051 100	0	-2 051 100	-2 169 062	117 962	-5,8
Lyhytaikaisten lainojen muutos	0	0	0	0	0	
Oman pääoman muutokset	0	0	0	0	0	
Muut maksuvalmiuden muutokset	0	0	0	62 639	-62 639	
<b>VAIKUTUS MAKSUVALMIUTEEN</b>	<b>-51 100</b>	<b>0</b>	<b>-51 100</b>	<b>-1 725 770</b>	<b>1 674 670</b>	<b>-3277,2</b>

## 2.5 Yhteenveto määrärahojen ja tuloarvioiden toteutumisesta

	Talousarvio 2021	Talousarvio- muutokset	Muutettu talousarvio	Toteutunut 2021	Poikkeama	Poikk-%	Talousarvio 2021	Talousarvio- muutokset	Muutettu talousarvio	Toteutunut 2021	Poikkeama	Poikk- %
<b>KÄYTTÖTALOUSOSA</b>												
<b>Tarkastuslautakunta</b>												
Tarkastustoiminta	16 900	0	16 900	17 221	-321	-1,9	0	0	0	0	0	
<b>Keskusvaalilautakunta</b>												
Vaalit	21 590	0	21 590	28 397	-6 807		0	0	0	9 052	-9 052	
<b>Kunnanhallitus</b>												
Hallinnon ja talouden palvelut	2 003 365	190 000	2 193 365	2 140 023	53 342	2,4	135 000	0	135 000	339 123	-204 123	-151,2
Einvoima ja työllisyys	1 260 480	120 000	1 380 480	1 491 554	-111 074	-8,0	210 000	0	210 000	299 823	-89 823	-42,8
Lomituspalvelut	2 307 996	0	2 307 996	2 293 083	14 913	0,6	2 377 113	0	2 377 113	2 379 999	-2 886	-0,1
<b>Perusturvalautakunta</b>												
Terveyspalvelut	17 185 122	0	17 185 122	15 843 381	1 341 741	7,8	0	0	0	0	0	
Hallinto- ja kirjastopalvelut	6 558 454	336 000	6 894 454	6 862 119	32 335	0,5	2 136 900	-45 000	2 091 900	2 169 828	-77 928	-3,7
Sosiaalityö ja tukitoiminta	6 297 100	667 000	6 964 100	6 832 923	131 177	1,9	336 800	65 000	401 800	571 176	-169 376	-42,2
<b>Sivistyslautakunta</b>												
Opetus- ja kirjastopalvelut	9 957 704	24 108	9 981 812	9 809 050	172 762	1,7	762 550	0	762 550	923 646	-161 096	-21,1
Varhaiskasvatustalvet	3 810 217	27 875	3 838 092	3 781 861	56 231	1,5	307 450	0	307 450	343 263	-35 813	-11,6
<b>Yhteisöllisyyslautakunta</b>												
Muu sivistystyö	624 028	11 220	635 248	685 931	-50 683	-8,0	77 700	8 976	86 676	170 525	-83 849	-96,7
<b>Tekninen lautakunta</b>												
Hallinto, ammattimiehet, koneet	768 284	0	768 284	828 137	-59 853	-7,8	11 000	0	11 000	17 287	-6 287	-57,2
Kiinteistöpalvelut	3 672 271	0	3 672 271	3 530 101	142 170	3,9	1 513 620	0	1 513 620	1 480 918	32 702	2,2
Ruoka- ja puhtauspalvelut	2 328 725	0	2 328 725	2 401 315	-72 590	-3,1	107 200	0	107 200	42 478	64 722	60,4
Liikenneväylät ja alueet	512 456	0	512 456	502 898	9 558	1,9	112 000	0	112 000	146 971	-34 971	-31,2
Vesihuoltopalvelut	720 260	0	720 260	722 524	-2 264	-0,3	1 187 000	0	1 187 000	1 134 462	52 538	4,4
Ympäristö- ja pelastuspalvelut	1 008 362	0	1 008 362	864 549	143 813	14,3	110 000	0	110 000	73 890	36 110	32,8
<b>YHTEENSÄ</b>	<b>59 053 314</b>	<b>1 376 203</b>	<b>60 429 517</b>	<b>58 635 067</b>	<b>1 794 450</b>	<b>3,0</b>	<b>9 384 333</b>	<b>28 976</b>	<b>9 413 309</b>	<b>10 102 441</b>	<b>-689 132</b>	<b>-7,3</b>
<b>TULOSLASKELMAOSA</b>												
Verotulot	0	0	0	0	0		29 513 000	0	29 513 000	31 253 225	-1 740 225	-5,9
Valtionosuudet	0	0	0	0	0		22 719 567	0	22 719 567	22 662 253	57 314	0,3
Korkotulot	0	0	0	0	0		1 500	0	1 500	982	518	34,5
Muut rahoitustulot	0	0	0	0	0		34 000	0	34 000	28 883	5 117	15,1
Korkomenot	80 000	0	80 000	128 232	-48 232	-60,3	0	0	0	0	0	
Muut rahoitusmenot	11 400	0	11 400	41 875	-30 475	-267,3	0	0	0	0	0	
Satunnaiset erät	0	0	0	0	0		0	0	0	0	0	
<b>INVESTOINTIOSA</b>												
Kunnanhallitus												
Kiinteä omaisuus	0	55 000	55 000	355 253	-300 253	-545,9	200 000	0	200 000	75 898	124 102	62,1
Irtain omaisuus	65 000	0	65 000	47 967	17 033	26,2	0	0	0	0	0	
Aineeton käyttöomaisuus	0	0	0	0	0		0	0	0	63 901	-63 901	
Perusturvalautakunta												
Aineeton käyttöomaisuus	50 739	0	50 739	29 690	21 049	41,5	0	0	0	0	0	
Sivistyslautakunta												
Irtain omaisuus	445 000	110 000	555 000	280 606	274 394	49,4	0	0	0	0	0	
Yhteisöllisyyslautakunta												
Irtain omaisuus	0	15 000	15 000	8 152	6 848	45,7	0	0	0	0	0	
Tekninen lautakunta												
Talonrakennus												
Uudisrakennukset	85 000	0	85 000	70 401	14 599	17,2	0	0	0	0	0	
Perusparannushankkeet	1 170 000	0	1 170 000	496 722	673 278	57,5	0	0	0	0	0	
Julkinen käyttöomaisuus												
Kaavateiden rak. Ja peruspar.	340 000	0	340 000	96 311	243 689	71,7	0	0	0	0	0	
Tievalaistus	200 000	0	200 000	130 062	69 938	35,0	0	0	0	0	0	
Liikuntapaikkojen rak.	210 000	0	210 000	126 781	83 219	39,6	0	0	0	0	0	
Muu julkinen käyttöomaisuus	40 000	30 000	70 000	32 308	37 692	53,8	0	0	0	0	0	
Irtain omaisuus	50 000	0	50 000	53 934	-3 934	-7,9	0	0	0	0	0	
Vesilaitos												
Vesijohtolinjat	130 000	0	130 000	12 102	117 898	90,7	0	0	0	0	0	
Vedenotamat	40 000	0	40 000	0	40 000	100,0	0	0	0	0	0	
Viemärlaitos												
Viemärlinjat	50 000	0	50 000	10 635	39 365	78,7	0	0	0	0	0	
Pumppaamot	40 000	0	40 000	0	40 000	100,0	0	0	0	0	0	
<b>RAHOITUSOSA</b>												
Antolainauksen muutokset												
Antolainasaamisten lisäys	0	0	0	0	0		0	0	0	0	0	
Antolainasaamisten vähennys	0	0	0	0	0		0	0	0	80 400	-80 400	
Lainakannan muutokset												
Pitkäaikaisten lainojen lisäys	0	0	0	0	0		2 000 000	0	2 000 000	300 253	1 699 747	85,0
Pitkäaikaisten lainojen väh.	2 051 100	0	2 051 100	2 169 062	-117 962	-5,8	0	0	0	0	0	
Lyhytaikaisten lainojen muutos	0	0	0	0	0		0	0	0	0	0	
Vaikutus maksuvalmiuteen												
<b>YHTEENSÄ</b>	<b>64 111 553</b>	<b>1 586 203</b>	<b>65 697 756</b>	<b>62 725 160</b>	<b>2 972 596</b>	<b>4,5</b>	<b>63 852 400</b>	<b>28 976</b>	<b>63 881 376</b>	<b>64 568 236</b>	<b>-686 860</b>	<b>-1,1</b>

### 3. TILINPÄÄTÖSLASKELMAT

#### 3.1 Pöytyän kunnan tuloslaskelma

	2021		2020	
<b>TOIMINTATUOTOT</b>				
Myyntituotot	4 688 492,38		4 199 769,31	
Maksutuotot	2 553 496,16		2 346 151,64	
Tuet ja avustukset	742 721,03		326 545,80	
Muut toimintatuotot	2 117 730,84	10 102 440,41	2 007 535,34	8 880 002,09
<b>TOIMINTAKULUT</b>				
Henkilöstökulut				
Palkat ja palkkiot	-18 274 185		-16 877 857,78	
Henkilösivukulut				
Eläkekulut	-3 893 131		-3 682 806,48	
Muut henkilösivukulut	-689 436		-527 186,14	
Palvelujen ostot	-26 640 160,31		-25 900 623,52	
Aineet, tarvikkeet, tavarat	-3 344 566,71		-2 933 658,08	
Avustukset	-3 903 004,59		-4 312 154,95	
Muut toimintakulut	-1 890 583,22	-58 635 066,75	-1 832 619,85	-56 066 906,80
<b>TOIMINTAKATE</b>		-48 532 626,34		-47 186 904,71
Verotulot		31 253 224,87		28 964 651,97
Valtionosuudet		22 662 253,00		24 284 534,00
<b>Rahoitustuotot ja -kulut</b>				
Korkotuotot	981,55		1 412,76	
Muut rahoitustuotot	28 883,28		39 786,08	
Korkokulut	-128 232,29		-78 908,16	
Muut rahoituskulut	-41 874,81	-140 242,27	-347 841,31	-385 550,63
<b>VUOSIKATE</b>		5 242 609,26		5 676 730,63
<b>Poistot ja arvonalentumiset</b>				
Suun.mukaiset poistot	-2 820 076,77		-2 952 267,42	
Kertaluontoiset poistot	-48 482,70		0,00	
Arvonalentumiset		-2 868 559,47	0,00	-2 952 267,42
<b>TILIKAUDEN TULOS</b>		2 374 049,79		2 724 463,21
Poistoeron lis (-) tai väh (+)		76 703,88		78 318,61
Varausten lis (-) tai väh (+)				
<b>TILIKAUDEN YLI-/ALIJÄÄMÄ</b>		2 450 753,67		2 802 781,82

## 3.2 Pöytyän kunnan rahoituslaskelma

	2021		2020	
<b>Toiminnan rahavirta</b>				
Vuosikate	5 242 609,26		5 676 730,63	
Tulorahoituksen korjauserät	-28 268,90	5 214 340,36	-221 469,61	5 455 261,02
<b>Investointien rahavirta</b>				
Investointimenot	-1 750 922,77		-1 182 667,99	
Rahoitusosuudet investointeihin	0,00		0,00	
Pysyvien vastaavien hyödykkeiden luovutustulot	168 067,70	-1 582 855,07	2 712 045,59	1 529 377,60
<b>Toiminnan ja investointien rahavirta</b>		3 631 485,29		6 984 638,62
<b>Rahoituksen rahavirta</b>				
Antolainauksen muutokset				
Antolainojen lisäys	0,00		0,00	
Antolainojen vähennys	80 400,00	80 400,00	388 275,86	388 275,86
Lainakannan muutokset				
Pitkäaikaisten lainojen lisäys	300 252,71		0,00	
Pitkäaikaisten lainojen vähennys	-2 169 062,09		-2 049 873,62	
Lyhytaikaisten lainojen muutos	0,00	-1 868 809,38	-2 500 000,00	-4 549 873,62
Oman pääoman muutokset				
Muut maksuvalmiuden muutokset				
Toimeksiantojen varojen ja pääomien muutokset	-27 338,05		-314 573,36	
Vaihto-omaisuuden muutos	38 938,86		2 122,00	
Saamisten muutos	-147 503,88		-325 310,98	
Korottomien velkojen muutos	198 542,19	62 639,12	-508 060,94	-1 145 823,28
<b>Rahoituksen rahavirta</b>		-1 725 770,26		-5 307 421,04
<b>Rahavarojen muutos</b>		1 905 715,03		1 677 217,58
Rahavarat 31.12.	4 738 314,83		2 832 599,80	
Rahavarat 1.1.	2 832 599,80	1 905 715,03	1 155 382,22	1 677 217,58



**3.3 Pöytyän kunnan tase**

<b>VASTAAVAA</b>	<b>31.12.2021</b>	<b>31.12.2020</b>
<b>PYSYVÄT VASTAAVAT</b>	<b>45 521 144,22</b>	<b>46 858 979,73</b>
Aineettomat hyödykkeet	514 225,06	755 597,75
Aineettomat oikeudet	40 973,68	18 885,77
Muut pitkävaikutteiset menot	473 251,38	736 711,98
Aineelliset hyödykkeet	36 059 162,58	37 011 324,18
Maa- ja vesialueet	5 749 804,53	5 714 216,14
Rakennukset	24 319 967,89	25 177 939,88
Kiinteät rakenteet ja laitteet	4 860 996,00	5 256 028,02
Koneet ja kalusto	824 784,34	769 581,52
Muut aineelliset hyödykkeet	4 452,24	4 810,42
Ennakkomaksut ja keskener. hankinnat	299 157,58	88 748,20
Sijoitukset	8 947 756,58	9 092 057,80
Osakkeet ja osuudet	8 485 248,84	8 549 150,06
Lainasaamiset tytäryhteisöiltä	403 147,74	435 947,74
Muut lainasaamiset	59 360,00	71 560,00
Muut saamiset	0,00	35 400,00
<b>TOIMEKSIANTOJEN VARAT</b>	<b>30 087,30</b>	<b>34 622,39</b>
Lahjoitusrahastojen erityiskatteet	30 087,30	34 622,39
<b>VAIHTUVAT VASTAAVAT</b>	<b>6 789 545,00</b>	<b>4 775 264,95</b>
Vaihto-omaisuus	0,00	38 938,86
Muu vaihto-omaisuus	0,00	38 938,86
Saamiset	2 051 230,17	1 903 726,29
Pitkäaikaiset saamiset	7 135,77	7 129,22
Muut saamiset	7 135,77	7 129,22
Lyhytaikaiset saamiset	2 044 094,40	1 896 597,07
Myyntisaamiset	1 127 618,56	854 647,35
Muut saamiset	290 262,50	260 163,98
Siirtosaamiset	626 213,34	781 785,74
Rahat ja pankkisaamiset	4 738 314,83	2 832 599,80
<b>VASTAAVAA YHTEENSÄ</b>	<b>52 340 776,52</b>	<b>51 668 867,07</b>

<b>VASTATTAVAA</b>	<b>31.12.2021</b>	<b>31.12.2020</b>
<b>OMA PÄÄOMA</b>	-28 926 970,26	-26 476 216,59
Peruspääoma	-23 733 647,19	-23 733 647,19
Edellisten tilikausien yli-/alijäämä	-2 742 569,40	60 212,42
Tilikauden yli-/alijäämä	-2 450 753,67	-2 802 781,82
<b>POISTOERO JA VAPAAEHTOISET VARAUKSET</b>	-1 159 255,70	-1 235 959,59
Poistoero	-1 159 255,70	-1 235 959,59
<b>PAKOLLISET VARAUKSET</b>	0,00	0,00
Muut pakolliset varaukset	0,00	0,00
<b>TOIMEKSIANTOJEN PÄÄOMAT</b>	-166 234,65	-198 107,79
Lahjoitusrahastojen pääomat	-166 234,65	-198 107,79
<b>VIERAS PÄÄOMA</b>	-22 088 315,91	-23 758 583,10
Pitkäaikainen	-13 980 848,72	-15 912 768,63
Lainat rahoitus- ja vakuutuslaitoksilta	-12 476 824,09	-14 472 832,70
Lainat julkisyhteisöiltä	-289 519,71	-225 431,01
Liittymismaksut ja muut velat	-1 214 504,92	-1 214 504,92
Lyhytaikainen	-8 107 467,19	-7 845 814,47
Joukkovelkakirjalainat		0,00
Lainat rahoitus- ja vakuutuslaitoksilta	-1 996 008,61	-1 996 008,61
Lainat julkisyhteisöiltä	-117 155,60	-54 045,07
Saadut ennakot	-373 519,56	-271 204,92
Ostovelat	-2 433 463,14	-2 318 357,06
Muut velat	-420 582,84	-428 995,95
Siirtovelat	-2 766 737,44	-2 777 202,86
<b>VASTATTAVAA YHTEENSÄ</b>	<b>-52 340 776,52</b>	<b>-51 668 867,07</b>

**3.4 Konsernituloslaskelma**

	1.1.-31.12.2021		1.1.-31.12.2020	
Toimintatuotot		36 082 821,81		32 487 129,39
Toimintakulut		-84 301 880,65		-79 795 023,69
Osuus osakkuusyhteisöjen voitosta		37 590,83		26 794,23
<b>TOIMINTAKATE</b>		<b>-48 181 468,01</b>		<b>-47 281 100,07</b>
Verotulot		31 216 333,90		28 925 672,16
Valtionosuudet		24 913 268,56		26 640 742,64
Rahoitustuotot ja -kulut				
Korkotuotot	1 850,81		2 275,03	
Muut rahoitustuotot	-67 498,47		-47 387,00	
Korkokulut	-221 179,01		-175 718,43	
Muut rahoituskulut	-46 548,32	-333 374,99	-352 241,50	-573 071,90
<b>VUOSIKATE</b>		<b>7 614 759,46</b>		<b>7 712 242,83</b>
Poistot ja arvonalentumiset				
Suunnitelman mukaiset poistot	-4 325 700,00		-4 424 563,17	
Omistuksen eliminointierot	0,00		0,00	
Arvonalentumiset	0,00	-4 325 700,00	0,00	-4 424 563,17
Satunnaiset erät		1 418,59		-1 608,27
<b>TILIKAUDEN TULOS</b>		<b>3 290 478,05</b>		<b>3 286 071,39</b>
Tilinpäätössiirrot		-1 418,35		-0,11
Tilikauden verot		-29 338,78		-17 257,46
Laskennalliset verot		-1 510,80		-1 494,59
Vähemmistöosuudet		15 516,64		6 759,35
<b>TILIKAUDEN YLIJÄÄMÄ (ALIJÄÄMÄ)</b>		<b>3 273 726,76</b>		<b>3 274 078,58</b>

## 3.5 Konsernirahoituslaskelma

	31.12.2021		31.12.2020	
<b>Toiminnan rahavirta</b>				
Vuosikate	7 614 759,45		7 712 242,83	
Satunnaiset erät, netto	1 418,59		-1 608,27	
Tilikauden verot	-29 338,77		-17 257,46	
Tulorahoituksen korjauserät	-56 968,00	7 529 871,27	-72 896,27	7 620 480,83
<b>Investointien rahavirta</b>				
Investointimenot	-2 735 163,74		-2 249 908,34	
Rahoitusosuudet investointeihin	43 763,07		58 324,11	
Pysyvien vastaavien luovutustulot	184 093,10	-2 507 307,57	2 563 351,33	371 767,10
<b>Toiminnan ja investointien rahavirta</b>		5 022 563,70		7 992 247,93
<b>Rahoituksen rahavirta</b>				
Antolainauksen muutokset				
Antolainojen lisäys	0,00		-222,33	
Antolainojen vähennys	80 400,00	80 400,00	388 659,73	388 437,40
Lainakannan muutokset				
Pitkäaikaisten lainojen lisäys	775 077,09		160 028,12	
Pitkäaikaisten lainojen vähennys	-3 116 680,70		-3 414 664,37	
Lyhytaikaisten lainojen muutos	-153 919,67	-2 495 523,28	-2 129 203,72	-5 383 839,97
Oman pääoman muutokset		5 692,53		356 823,84
Muut maksuvalmiuden muutokset				
Toimeksiantojen varojen ja po:n muutokset	-34 086,01		-313 604,42	
Vaihto-omaisuuden muutos	96 209,63		-120 653,57	
Saamisten muutokset	-758 481,25		-516 343,57	
Korottomien velkojen muutokset	558 199,91	-138 157,72	-442 945,49	-1 393 547,05
<b>Rahoituksen rahavirta</b>		-2 547 588,47		-6 032 125,78
<b>Rahavarojen muutos</b>		2 474 975,23		1 960 122,15
Rahavarat 31.12.	8 218 467,82		5 743 492,59	
Rahavarat 1.1.	5 743 492,59	2 474 975,23	3 783 370,44	1 960 122,15

## 3.6 Konsernitase

VASTAAVAA	31.12.2021	31.12.2020
<b>PYSYVÄT VASTAAVAT</b>	<b>54 737 071,71</b>	<b>57 029 300,63</b>
Aineettomat hyödykkeet	557 801,00	785 436,36
Aineettomat oikeudet	73 777,59	35 651,38
Muut pitkävaikutteiset menot	484 023,41	749 784,98
Aineelliset hyödykkeet	52 162 253,23	54 119 748,74
Maa- ja vesialueet	6 243 277,84	6 254 110,11
Rakennukset	37 638 041,60	39 394 950,17
Kiinteät rakenteet ja laitteet	5 124 404,94	5 482 565,33
Koneet ja kalusto	2 351 577,21	2 351 260,79
Muut aineelliset hyödykkeet	18 256,62	22 342,46
Ennakkomaksut ja keskener. hankinnat	786 695,02	614 519,88
Sijoitukset	2 017 017,48	2 124 115,53
Osakkuusyhteisöosuudet	1 151 871,89	1 147 721,05
Muut osakkeet ja osuudet	805 735,59	800 423,70
Muut lainasaamiset	59 410,00	126 960,00
Muut saamiset	0,00	49 010,78
<b>TOIMEKSIANTOJEN VARAT</b>	<b>291 344,76</b>	<b>246 301,83</b>
Valtion toimeksiannot	118 232,87	85 906,62
Lahjoitusrahastojen varat	68 368,81	70 085,00
Muut toimeksiantojen varat	104 743,08	90 310,21
<b>VAIHTUVAT VASTAAVAT</b>	<b>13 958 893,70</b>	<b>10 944 049,16</b>
Vaihto-omaisuus	361 001,51	457 211,14
Aineet ja tarvikkeet	341 605,78	400 503,44
Keskeneräiset tuotteet	19 395,73	17 747,77
Valmiit tuotteet	0,00	38 938,86
Ennakkomaksut	0,00	21,07
Saamiset	5 379 424,37	4 743 345,43
Pitkäaikaiset saamiset	66 030,90	630 163,59
Muut saamiset	59 638,05	55 605,24
Siirtosaamiset	6 392,85	574 558,35
Lyhytaikaiset saamiset	5 313 393,47	4 113 181,84
Myyntisaamiset	2 972 082,68	2 392 782,73
Lainasaamiset	0,00	40,81
Muut saamiset	782 718,00	747 294,43
Siirtosaamiset	1 558 592,79	973 063,87
Rahoitusarvopaperit	593 927,61	473 302,66
Osakkeet ja osuudet	6,66	6,66
Sijoitukset rahamarkkinainstrumentteihin	569 844,26	449 844,26
Muut arvopaperit	24 076,69	23 451,74
Rahat ja pankkisaamiset	7 624 540,21	5 270 189,93
<b>VASTAAVAA YHTEENSÄ</b>	<b>68 987 310,17</b>	<b>68 219 651,62</b>

<b>VASTATTAVAA</b>	<b>31.12.2021</b>	<b>31.12.2020</b>
<b>OMA PÄÄOMA</b>	-33 723 181,95	-30 759 863,00
Peruspääoma	-23 733 647,19	-23 733 647,19
Säätiöiden ja yhdistysten peruspääomat	-954,48	-953,72
Muut omat rahastot	-1 236 989,57	-1 380 991,51
Edellisten tilikausien yli-/alijäämä	-5 477 863,95	-2 370 192,00
Tilikauden yli-/alijäämä	-3 273 726,76	-3 274 078,58
<b>VÄHEMMISTÖOSUUDET</b>	-387 732,04	-442 337,46
<b>PAKOLLISET VARAUKSET</b>	-842 723,58	-800 611,07
Eläkevaraukset	-2 596,88	-2 651,52
Muut pakolliset varaukset	-840 126,70	-797 959,55
<b>TOIMEKSIANTOJEN PÄÄOMAT</b>	-472 859,88	-461 902,96
Valtion toimeksiannot	-132 506,93	-105 071,03
Lahjoitusrahastojen erityiskatteet	-235 609,87	-266 521,73
Muut toimeksiantojen pääomat	-104 743,08	-90 310,20
<b>VIERAS PÄÄOMA</b>	-33 560 812,72	-35 754 937,13
Pitkäaikainen	-18 666 376,56	-21 119 211,08
Lainat rahoitus- ja vakuutuslaitoksilta	-16 664 995,54	-19 195 849,43
Lainat julkisyhteisöiltä	-289 519,71	-225 431,01
Lainat konsernin sisältä	0,00	50,00
Lainat muilta luotonantajilta	-15 169,24	-1 865,97
Saadut ennakot	-28 086,80	-43 544,41
Liittymismaksut ja muut velat	-1 668 605,27	-1 652 570,26
Laskennalliset verovelat	0,00	0,00
Lyhytaikainen	-14 894 436,16	-14 635 726,05
Joukkovelkakirjalainat	0,00	0,00
Lainat rahoitus- ja vakuutuslaitoksilta	-3 016 843,00	-3 130 818,83
Lainat julkisyhteisöiltä	0,00	-54 045,07
Saadut ennakot	-488 815,48	-394 993,15
Ostovelat	-4 286 449,21	-3 898 931,93
Muut velat	-894 068,70	-846 967,63
Siirtovelat	-6 109 167,21	-6 212 387,68
Laskennalliset verovelat	-99 092,56	-97 581,76
<b>VASTATTAVAA YHTEENSÄ</b>	-68 987 310,17	-68 219 651,62

## 4. TILINPÄÄTÖKSEN LIITETIEDOT

### 4.1 Tilinpäätöksen laatimista ja esittämistapaa koskevat liitetiedot

Tilinpäätös on laadittu Kirjanpitolautakunnan kuntajaoston ohjeiden mukaisesti. Numeroinnit liitetiedoissa viittaavat yleisohjeen kyseiseen kohtaan lisätietojen etsimisen helpottamiseksi.

#### 4.1.1 Kunnan tilinpäätöksen laatimista ja esittämistapaa koskevat liitetiedot

##### 1. Arvostusperiaatteet ja -menetelmät sekä jaksotusperiaatteet ja -menetelmät

###### Tulojen ja menojen kirjaamisperusteet

Tulot ja menot kirjataan suoriteperusteisesti, poikkeuksena vähäiset liiketapahtumat sekä verotulot. Verotulot kirjataan tilinpäätöksessä verohallinnon tilitysten suoritusajankohdan mukaan kyseisen tilikauden tuloksi

###### Pysyvät vastaavat

Pysyvien vastaavien aineettomat ja aineelliset hyödykkeet on merkitty taseeseen hankintamenoon vähennettynä suunnitelman mukaisilla poistoilla ja investointimenoihin saaduilla rahoitusosuuksilla. Suunnitelman mukaiset poistot on laskettu ennalta laaditun poistosuunnitelman mukaisesti. Suunnitelmapoistojen laskentaperusteet on esitetty kohdassa 11. Pysyvien vastaavien osakkeet on merkitty taseessa hankintamenoon. Konsernitilinpäätöstä laadittaessa on kaikki tytäryhteisöjen tekemät arvonorotukset purettu. Pysyvien vastaavien arvosta on vuonna 2021 tehty tulosta huonontava 48 482,70 euron kertaluonteinen lisäpoisto, jolla on poistettu puretun koulurakennuksen vuoden 2019 tilinpäätöksessä poistamatta jäänyt osa tasearvosta.

###### Vaihto-omaisuus

Kunnalla ei ole varsinaista vaihto-omaisuutta. Vaihto-omaisuutena on aikaisemmin käsitelty kunnan 1990-luvun lopulla valmistuneiden Pöytyän kuntahistoriakirjojen varastoa. Kirjoja on vielä jäljellä, mutta niillä ei ole katsottu enää olevan taseeseen kirjattavaa arvoa, joten niiden taseessa ollut arvo 38 938,86 euroa on tilinpäätöksessä kirjattu vuoden 2021 kuluksi.

###### Rahoitusomaisuus

Saamiset on merkitty taseeseen nimellisarvoon tai sitä alempaan todennäköiseen arvoon. Rahoitusomaisuusarvopaperit on merkitty taseeseen hankintamenoon tai sitä alempaan todennäköiseen luovutushintaan.

###### Johdannaissopimusten käsittely

Johdannaissopimukset sisältävät kuusi koronvaihtosopimusta. Suojaamistarkoituksessa tehdyt koronvaihtosopimukset on esitetty liitetiedoissa kohdassa 41, "Muut taseen ulkopuoliset järjestelyt". Kunta on sitonut pitkäaikaisten lainojen vaihtuvan koron koronvaihtosopimuksella kiinteään korkoon. Korkojohdannaista aiheutuneet kassavirrat on kirjattu tilikauden aikana korkokuluiksi ja korkokulujen oikaisuksi. Sopimukset ovat voimassa 16.3.2022, 17.10.2024, 19.4.2027, 31.12.2027, 28.8.2028 ja 27.9.2028 saakka.

###### Muut erät

Lomapalkat ja -rahat on kohdistettu sille tilikaudelle, jolle lomapäivien perustana ovat palkat kirjataan ottaen huomioon kunnallisen virka- ja työehtosopimusten määräykset vuosilomasta, loma-ajan palkasta ja lomarahasta. Lomapalkkavelan määrä tilinpäätöspäivänä on laskettu henkilötasolla.

##### 2. Esittämistapamuutokset

Ei ilmoitettavaa.

##### 3. Oikaisut edellisen tilikauden tietoihin

Ei ilmoitettavaa.

##### 4. Edellisen tilikauden tietojen vertailukelpoisuus

Ei ilmoitettavaa.

##### 5. Aikaisempiin tilikausiin kohdistuvat tuotot ja kulut

Ei ilmoitettavaa.

## 4.1.2 Konsernin tilinpäätöksen laatimista koskevat liitetiedot

### Konsernitilinpäätöksen laatimisperiaatteet

#### Konsernitilinpäätöksen laajuus

Konsernitilinpäätökseen on yhdistetty kaikki kuntayhtymät, joissa kunta on jäsenenä sekä tytäryhteisöt. Tarkempi luettelo esitetään liitetiedoissa 20-22.

#### Sisäiset liiketapahtumat ja sisäiset katteet

Sisäiset velat ja saamiset on eliminoitu. Olennaisia sisäisiä katteita ei ole.

#### Poistoero ja vapaaehtoiset varaukset

Konsernitaseessa vapaaehtoiset ja verotusperusteiset varaukset sekä poistoero on jaettu vapaaseen omaan pääomaan ja laskennalliseen verovelkaan. Jako on otettu huomioon omistuksen eliminoinnissa, vähemmistöosuuksien erottamisessa sekä osakkuusyhteisöjen yhdistelemisessä.

#### Keskinäisen omistuksen eliminointi

Kunnan ja sen tytäryhteisöjen keskinäinen omistus on eliminoitu.

#### Vähemmistöosuudet

Vähemmistöosuudet on erotettu konsernin yli- ja alijäämästä konsernituloslaskelmassa sekä konsernin omasta pääomasta konsernitaseessa.

#### Suunnitelmapoistojen oikaisu

Kiinteistö- ja asunto-osakeyhtiöiden aineettomien ja aineellisten hyödykkeiden poistot on oikaistu suunnitelman mukaisiksi ja jäännösarvojen ero on kirjattu konsernituloslaskelmassa tytäryhteisöjen poistojen oikaisuksi ja aikaisemmille tilikausille kertynyt ero konsernitaseessa edellisten tilikausien yli- tai alijäämän oikaisuksi.

#### Edellisen tilikauden tietojen vertailukelpoisuus

Edellisen tilikauden tiedot ovat vertailukelpoiset muilta osin paitsi, että aikaisemmasta tytäryhtiöstä Pöytyän Liiketalo Oy on tullut osakkuusyhtiö omistuksen vähenemisen vuoksi.

#### Poikkeavat tilikaudet

Kaikilla konserniin kuuluvilla yhteisöillä on sama tilikausi.

#### Osakkuusyhteisöt

Osakkuusyhteisöt on yhdistelty pääomaosuusmenetelmällä konsernitilinpäätökseen.

## 4.2 Tuloslaskelmaa koskevat liitetiedot

### 6. Toimintatuotot, ulkoiset erät

Kunta	2021	2020
Yleishallinto	3 027 997,00	2 677 782,25
Perusturvalautakunta	2 741 003,52	2 315 536,29
Sivistyslautakunta	1 266 908,79	933 421,13
Yhteisöllisyyslautakunta	170 525,05	49 229,86
Tekninen lautakunta	2 896 006,05	2 904 032,56
Toimintatuotot yhteensä	10 102 440,41	8 880 002,09

### 7. Verotulojen erittely

	2021	2020
Kunnan tulovero	25 060 851,22	24 491 529,80
Osuus yhteisöveron tuotosta	4 302 273,82	2 782 751,28
Kiinteistövero	1 890 099,83	1 690 370,89
Verotulot yhteensä	31 253 224,87	28 964 651,97



## 8. Valtionosuuksien ja verotulomenetysten korvausten erittely

	2021	2020
Kunnan peruspalvelujen valtionosuus	18 805 119,00	20 463 714,00
Siitä: Verotuloihin perustuva valtionosuuden tasaus +/-	6 343 332,00	6 278 016,00
Siitä: Harkinnanvarainen valtionosuuden korotus	0,00	0
Opetus- ja kulttuuritoimen rahoituslain mukaiset valtionosuudet	-700 694,00	-655 693,00
Verotulomenetysten korvaus	4 557 828,00	4 476 513,00
Valtionosuudet ja verotulomenetysten korvaukset yhteensä	22 662 253,00	24 284 534,00

## 9. Palvelujen ostojen erittely

	2021	2020
Asiakaspalvelujen ostot	19 670 693,50	19 779 039,27
Muiden palvelujen ostot	6 969 466,81	6 121 584,25
Kunnan palvelujen ostot yhteensä	26 640 160,31	25 900 623,52

## 10. Valtuustoryhmille annetut tuet

Ei ilmoitettavaa

## 11. Selvitys suunnitelman mukaisten poistojen perusteista

Suunnitelman mukaiset poistot lasketaan pysyvien vastaavien hyödykkeiden hankintamenosta enintään arvioidun taloudellisen pitoajan mukaan. Valtuusto on hyväksynyt suunnitelman mukaisten poistojen perusteet 26.10.2009. Kunnanhallitus on käsitellyt poistosuunnitelmaa 4.12.2017 ja hyväksynyt perustelut eräille poistonalaisille hyödykkeille, joiden suunnitelmanmukainen poisto-aika ylittää suositellun alarajan.

	Tasapoisto	Menojäännöspoisto
<b>Aineettomat hyödykkeet</b>		
Kehittämismenot	3-5 vuotta	
Aineettomat oikeudet	5-20 vuotta	
Liikearvo	3-5 vuotta	
Muut pitkävaikutteiset menot		
Atk-ohjelmistot	3 vuotta	
Muut	3-5 vuotta *)	
<b>Aineelliset hyödykkeet</b>		
Maa- ja vesialueet	ei poistoa	
Rakennukset ja rakennelmat		
Hallinto- ja laitosrakennukset	30-50 vuotta	
Tehdas- ja tuotantorakennukset	20-30 vuotta	
Taloussrakennukset	10-20 vuotta	
Vapaa-ajan rakennukset	20-30 vuotta	
Asuinrakennukset	30-40 vuotta	
Kiinteät rakenteet ja laitteet		
Kadut, tiet, torit ja puistot		20 %
Sillat, laiturit ja uimalat		25 %
Muut maa- ja vesirakenteet		20 %
Vedenjakeluverkosto		10 %
Viemäriverkko		10 %
Kaukolämpöverkko	25 vuotta	
Kaukolämpölaitos	15 vuotta	
Sähköjohdot, muuntoasemat, ulkovalaistuslaitteet		20 %
Puhelinverkko, keskusasema ja alakeskukset		20 %
Maakaasuverkko		15 %
Muut putki- ja kaapeliverkot		20 %
Sähkö-, vesi- yms. laitojen laitoskoneet ja laitteet		20 %
Kiinteät nosto- ja siirtolaitteet		20 %
Liikenteen ohjauslaitteet		25 %
Muut kiinteät koneet, laitteet ja rakenteet		25 %

Koneet ja kalusto		
Rautaiset alukset	15-20 vuotta	
Puiset alukset ja muut uivat työkoneet	8-15 vuotta	
Muut kuljetusvälineet	4-7 vuotta	
Muut liikkuvat työkoneet	5-10 vuotta	
Muut raskaat koneet	10-15 vuotta	
Muut kevyet koneet	5-10 vuotta	
Sairaala-, terveydenhuolto- yms. laitteet	5-15 vuotta	
Atk-laitteet	3-5 vuotta	
Muut laitteet ja kalusteet	3-5 vuotta	
Muut aineelliset hyödykkeet		
Luonnonvarat	käytön mukainen	
Arvo- ja taide-esineet	ei poistoa	
Ennakkomaksut ja keskeneräiset hankinnat	ei poistoa	
<b>Pysyvien vastaavien sijoitukset</b>		
Osakkeet ja osuudet	ei poistoa	
*) erityisestä syystä enintään 20 vuotta		

## 12. Pakollisten varausten muutokset

	Konserni		Kunta	
	2021	2020	2021	2020
Eläkevastuu 1.1.	2 652	2 754	0	0
Lisäykset tilikaudella	0	0	0	0
Vähennykset tilikaudella	-57	-102	0	0
Eläkevastuu 31.12.	2 595	2 652	0	0
Osuus kuntayhtymän alijäämästä 1.1.	0	181 939	0	181 939
Lisäykset tilikaudella	0	0	0	0
Vähennykset tilikaudella	0	-181 939	0	-181 939
Osuus kuntayhtymän alijäämästä 31.12.	0	0	0	0
Potilasvahinkovakuutusmaksu 1.1.	797 960	797 545	0	0
Lisäykset tilikaudella	41 501	415	0	0
Vähennykset tilikaudella	0	0	0	0
Potilasvahinkovakuutusmaksu 31.12.	839 461	797 960	0	0

## 13. Pysyvien vastaavien hyödykkeiden luovutusvoitot ja -tappiot

	Konserni		Kunta	
	2021	2020	2021	2020
Muut toimintatuotot				
Maa-alueiden luovutusvoitot	65 610,48	74,00	62 744,58	43 408,60
Kiinteistöjen luovutusvoitot	6 683,64	5 406,00	3 215,47	0,00
Muut luovutusvoitot	21 600,69	12 163,00	0,00	0,00
Luovutusvoitot yhteensä	93 894,81	17 643,00	65 960,05	43 408,60
Muut toimintakulut				
Maa-alueiden luovutustappiot	0,00	0,00	0,00	3 878,00
Kiinteistöjen luovutustappiot	34 919,63	0,00	34 919,63	0,00
Muut luovutustappiot	2 907,26	1 752,00	2 771,52	0,00
Luovutustappiot yhteensä	37 826,89	1 752,00	37 691,15	3 878,00

## 14. Satunnaisiin tuottoihin ja kuluihin sisältyvät erät

Ei ilmoitettavaa.

## 15. Osinkotuottojen ja peruspääoman korkotuottojen erittely

	2021	2020
Osinkotuotot saman konsernin yhteisöistä	388,93	388,93
Osinkotuotot muista yhteisöistä	12 904,81	19 132,14
Peruspääoman korot kuntayhtymiltä	8 225,28	11 370,00
<b>Yhteensä</b>	<b>21 519,02</b>	<b>30 891,07</b>

## 16. Erittely poistoeron muutoksista

Ei ilmoitettavaa. Pöytyän kunnan poistoeroihin ei sisälly verotussyistä tehtyä poistoeroa.

**4.3 Tasetta koskevat liitetiedot****4.3.1 Taseen vastaavia koskevat liitetiedot**

## 17. Kuluksi kirjaamattomat menot ja pääoma-alennukset lainan liikkeeseen laskemisesta

Ei ilmoitettavaa

## 18. Arvonkorotusten periaatteet ja arvostusmenetelmät

Kunnan tasearvoihin ei sisälly arvonkorotuksia. Konserniyhteisöjen tekemät arvonkorotukset on kokonaan purettu yhdistelyssä.

## 19. Pysyvät vastaavat ja muut pitkävaikutteiset sijoitukset

## Aineettomat ja aineelliset hyödykkeet

Aineettomat hyödykkeet	Aineettomat oikeudet	Muut pitkävaikutteiset menot	Yhteensä
Poistamaton hankintameno 1.1.	18 885,77	736 711,98	755 597,75
Lisäykset tilikauden aikana			0,00
Rahoitusosuudet tilikaudella			0,00
Vähennykset tilikauden aikana			0,00
Siirrot erien välillä	29 689,50		29 689,50
Tilikauden poisto	-7 601,59	-263 460,60	-271 062,19
Arvonlennukset ja niiden palautukset			0,00
Poistamaton hankintameno 31.12.	40 973,68	473 251,38	514 225,06
Arvonkorotukset			0,00
Kirjanpitoarvo 31.12.	40 973,68	473 251,38	514 225,06

Aineelliset hyödykkeet	Maa- ja vesialueet	Rakennukset	Kiinteät rakenteet ja laitteet	Koneet ja kalusto	Muut aineelliset hyödykkeet	Enn.maksut ja kesk.hank.	Yhteensä
Poistamaton hankintameno 1.1.	5 714 216,14	25 177 939,88	5 256 028,02	769 581,52	4 810,42	88 748,20	37 011 324,18
Lisäykset tilikauden aikana	55 000,00	300 252,71	25 417,16	57 335,29		1 380 591,41	1 818 596,57
Vähenn tilikauden aikana	-19 411,61	-56 485,97				-67 693,81	-143 591,39
Siirrot erien välillä		356 714,22	430 747,95	285 356,55		-1 102 488,22	-29 669,50
Tilikauden poisto		-1 458 453,99	-851 197,17	-287 489,02	-358,18		-2 597 498,36
Poistamaton hank.meno 31.12.	5 749 804,53	24 319 967,89	4 860 996,00	824 784,34	4 452,24	299 157,58	36 059 162,58
Arvonkorotukset							
Kirjanpitoarvo 31.12.	5 749 804,53	24 319 967,89	4 860 996,00	824 784,34	4 452,24	299 157,58	36 059 162,58

## Sijoitukset

	Osakkeet konserni- yhtiöt	Osakkeet omistus- yhteisöt	Kunta- yhtymä- osuudet	Muut osakkeet ja osuudet	Yhteensä	Saamiset konserni- yhteisöt	Saamiset muut yhteisöt	Yhteensä
Hankintameno 1.1.	720 994,24	984 537,95	6 113 515,23	730 102,64	8 549 150,06	435 947,74	106 960,00	542 907,74
Lisäykset tilikauden aikana					0,00			0,00
Vähennykset tilikauden aikana	-24 444,33			-39 456,89	-63 901,22	-32 800,00	-47 600,00	-80 400,00
Siirrot erien välillä	-101 600,00	101 600,00			0,00			0,00
Hankintameno 31.12.	594 949,91	1 086 137,95	6 113 515,23	690 645,75	8 485 248,84	403 147,74	59 360,00	462 507,74
Arvonlennukset					0,00			
Arvonkorotukset					0,00			
Kirjanpitoarvo 31.12.	594 949,91	1 086 137,95	6 113 515,23	690 645,75	8 485 248,84	403 147,74	59 360,00	462 507,74

Jäsenkunnassa kuntayhtymän peruspääoman jäsenkuntaosuuden valtionosuuden muutosta ja potilasvakuutuksen vastuuvараusta ei kirjata tuloslaskelmaan eikä taseeseen. Lisäksi sairaanhoitopiiri on kirjannut vuonna 2006 tapahtuneen psykiatrian tulosalueen muodostamisesta johtuvan jako-osuuden muutoksen peruspääomaa vastaan. Kuntayhtymän taseeseen merkitty jäsenkunnan peruspääomaosuus ei tämän jälkeen vastaa jäsenkunnan taseeseen merkittyä kuntayhtymäosuutta.

Kuntayhtymäosuuksien arvon muutokset	Tasearvo 1.1.	Lisäykset tilikaudella	Vähennykset tilikaudella	Tasearvo 31.12.	Kunnan osuus kuntayht. peruspääomasta	Ero
V-S sairaanhoitopiiri	4 002 330,19	0,00	0,00	4 002 330,19	3 911 653,00	90 677,19

## 20-22. Tytäryhteisöt, kuntayhtymäosuudet sekä osakkuusyhteisöt

	Y-tunnus	Kunnan omistus- osuus	Konsernin omistus- osuus	Kuntakonsernin osuus		
				Omasta pääomasta	Vieraasta pääomasta	Tilikauden voitosta/ tappiosta
<b>Tytäryhteisöt</b>						
Pöytyän Lämpökeskus Oy	0138095-7	100,00	100,00	395 882	1 267 909	119 080
As Oy Karinaisten Faarinhoivi	1922665-9	100,00	100,00	161 388	596 805	24
As Oy Pöytyän Riihiniitty	0650045-2	100,00	100,00	163 724	117 752	21
As Oy Pöytyän Sankarinrivi	0838599-6	100,00	100,00	243 184	179 126	21
As Oy Talonpojan kartano	0541741-1	100,00	100,00	182 126	125 376	20
Koy Kyrön Tapiola	0212992-4	100,00	100,00	12 647	73 304	23
As Oy Faarinkujanrivi	0608431-3	84,70	84,70	82 075	51 531	22
Koy Pöytyän Yritystalo	0812621-4	66,80	66,80	124 106	0	15
Koy Pöytyän Talonpojanpuisto	2408637-1	56,92	56,92	525 750	227 695	12
			<b>Yhteensä</b>	1 890 880	2 639 498	119 238
<b>Kuntayhtymät</b>						
Varsinais-Suomen Sairaanhoitopiirin kuntayhtymä	0828255-9	2,27	2,27	4 602 504	6 656 282	335 174
Pöytyän kansanterveystyön kuntayhtymä	0204411-1	73,75	73,75	2 138 497	3 541 397	405 364
Varsinais-Suomen Erityishuoltopiirin kuntayhtymä	0136167-6	3,05	3,05	200 103	728 823	34 134
Lounais-Suomen koulutuskuntayhtymä	0204023-3	12,00	12,00	2 491 802	299 839	59 664
Varsinais-Suomen liitto	0922305-9	1,53	1,53	37 067	28 635	-153
			<b>Yhteensä</b>	9 469 973	11 254 977	834 183
<b>Osakkuusyhteisöt</b>						
As Oy Manttaalinrinne	0601193-1	45,90	45,90	215 274	1 180	10
KOY Manttaalinrivi	0359855-4	45,50	45,50	54 612	813	3 142
Parravahan Vesi Oy	0528619-1	41,50	41,50	58 696	52 390	800
As Oy Riihikosken Keskuspuisto	2526056-2	40,50	40,50	483 292	68 766	10
Koy Pöytyän Koskenranta	2202216-3	36,97	36,97	257 521	177 195	1
Kiinteistö Oy Pöytyän Pikkumylly	1895986-9	35,20	35,20	499 321	2 804	-4 080
Koy Pöytyän Liiketalo	0643389-4	18,06	18,06	124 711	692	4
			<b>Yhteensä</b>	1 693 427	303 839	-114

## 23. Saamisten erittely

	2021		2020	
	Pitkä-aikaiset	Lyhyt-aikaiset	Pitkä-aikaiset	Lyhyt-aikaiset
Saamiset tytäryhteisöiltä				
Myyntisaamiset		7 244,57		6 812,56
Lainasaamiset	403 147,74		443 947,74	
Muut saamiset				
Siirtosaamiset				
Yhteensä	403 147,74	7 244,57	443 947,74	6 812,56
Saamiset kuntayhtymiltä, joissa kunta on jäsenenä				
Myyntisaamiset		3 132,69		785,12
Lainasaamiset				
Muut saamiset				
Siirtosaamiset		325 107,15		523 205,00
Yhteensä	0,00	328 239,84	0,00	523 990,12
Saamiset osakkuus- sekä muilta omistusyhteisyyksiltä				
Myyntisaamiset				
Lainasaamiset				
Muut saamiset				
Siirtosaamiset				
Yhteensä	0,00	0,00	0,00	0,00
Saamiset yhteensä	403 147,74	335 484,41	443 947,74	530 802,68

## 24. Siirtosaamisiin sisältyvät olennaiset erät

	Konserni		Kunta	
	2021	2020	2021	2020
Lyhytaikaiset siirtosaamiset				
Tulojäämät				
Liedon kunta, ympäristöterv.	0,00	0,00	0,00	0,00
V-S Sairaanhoidopiiriin loppulasku	334 604,02	523 205,00	334 604,02	523 205,00
Kelan korvaus työterveyshuollosta	230 646,78	227 705,96	112 164,66	118 264,33
Turun kaupunki, pelastustoimi	2 398,23	7 122,99	2 398,23	7 122,99
Työttömyysvakuutusrahasto	11 663,78	10 822,92	5 988,78	4 954,97
Palkkatuet	84 272,17	31 460,29	84 272,17	31 460,29
Ympäristönsuojelu	2 171,00	18 315,79	2 171,00	18 315,79
Oripään kunta, Riihikosken yk	27 778,90	1 263,87	27 778,90	1 263,87
Muut tulojäämät	1 200 841,12	90 998,79	56 835,58	16 524,75
Lyhytaikaiset siirtosaamiset yhteensä	1 894 376,00	910 895,61	626 213,34	721 111,99

### 4.3.2 Taseen vastattavia koskevat liitetiedot

#### 25. Oman pääoman erittely

	Konserni		Kunta	
	2021	2020	2021	2020
Peruspääoma 1.1.	23 733 647,19	23 733 647,19	23 733 647,19	23 733 647,19
Lisäykset	0,00	0,00	0,00	0,00
Vähennykset	0,00	0,00	0,00	0,00
Peruspääoma 31.12.	23 733 647,19	23 733 647,19	23 733 647,19	23 733 647,19
Muut omat rahastot 1.1.	1 381 945,22	1 075 584,43	0,00	0,00
Lisäykset	0,00	306 360,79	0,00	0,00
Vähennykset	-144 001,18	0,00	0,00	0,00
Muut omat rahastot 31.12.	1 237 944,04	1 381 945,22	0,00	0,00
Edellisten tilikausien ylijäämä 1.1.	5 477 863,95	2 370 192,00	2 742 569,40	-60 212,42
Siirto vahinkorahastoon	0,00	0,00	0,00	0,00
Edellisten tilikausien ylijäämä 31.12.	5 477 863,95	2 370 192,00	2 742 569,40	-60 212,42
Tilikauden ylijäämä/alijäämä	3 273 726,76	3 274 078,59	2 450 753,67	2 802 781,82
Oma pääoma yhteensä	33 723 181,94	30 759 863,00	28 926 970,26	26 476 216,59

#### 26. Poistoerot

Ei verotussyistä kirjattuja poistoeroja.

#### 27. Pitkäaikaiset velat

	2021	2020
Lainat rahoitus- ja vakuutuslaitoksilta	5 439 380,60	6 816 848,84
Lainat julkisyhteisöiltä	115 815,80	131 907,09
Muut velat, liittymismaksut	1 214 504,92	1 214 504,92
Pitkäaikaiset velat yhteensä	6 769 701,32	8 163 260,85

#### 28. Liikkeeseen lasketut joukkovelkakirjalainat

Ei ilmoitettavaa.

#### 29. Pakolliset varaukset

	Konserni		Kunta	
	2021	2020	2021	2020
Muut pakolliset varaukset				
Osuus kuntayhtymän alijäämästä	0,00	0,00	0,00	0,00
Eläkevaraus	2 594,82	2 651,52	0,00	0,00
Potilasvahinkovakuutusmaksuvastuu	839 460,53	797 959,55	0,00	0,00
Muut pakolliset varaukset yhteensä	842 055,35	800 611,07	0,00	0,00

## 30. Vieras pääoma

	2021		2020	
	Pitkäaikaiset	Lyhytaikaiset	Pitkäaikaiset	Lyhytaikaiset
<b>Velat tytäryhteisöille</b>				
Saadut ennakot	0,00	0,00	0,00	0,00
Ostovelat	0,00	83 371,21	0,00	65 732,82
Muut velat	0,00	0,00	0,00	0,00
Siirtovelat	0,00	0,00	0,00	0,00
<b>Yhteensä</b>	<b>0,00</b>	<b>83 371,21</b>	<b>0,00</b>	<b>65 732,82</b>
<b>Velat kuntayhtymille, joissa kunta on jäsenenä</b>				
Saadut ennakot	0,00	0,00	0,00	0,00
Ostovelat	0,00	95 344,50	0,00	293 754,00
Muut velat	0,00	0,00	0,00	0,00
Siirtovelat	0,00	0,00	0,00	0,00
<b>Yhteensä</b>	<b>0,00</b>	<b>95 344,50</b>	<b>0,00</b>	<b>293 754,00</b>
<b>Velat osakkuus- sekä muille omistusyhteisöille</b>				
Saadut ennakot	0,00	0,00	0,00	0,00
Ostovelat	0,00	0,00	0,00	0,00
Muut velat	0,00	0,00	0,00	0,00
Siirtovelat	0,00	0,00	0,00	0,00
<b>Yhteensä</b>	<b>0,00</b>	<b>0,00</b>	<b>0,00</b>	<b>0,00</b>
<b>Vieras pääoma yhteensä</b>	<b>0,00</b>	<b>178 715,71</b>	<b>0,00</b>	<b>359 486,82</b>

## 31. Sekkitililimiitti

	2021	2020
Luotollisen shekkitilin limiitti 31.12.	100 000,00	100 000,00
- siitä käyttämättä oleva määrä	100 000,00	100 000,00

## 32. Muiden velkojen erittely

	2021	2020
<b>Muut velat</b>		
Liittymismaksut	-1 214 504,92	-1 214 504,92
Muut velat	0,00	0,00
<b>Muut velat yhteensä</b>	<b>-1 214 504,92</b>	<b>-1 214 504,92</b>

## 33. Siirtovelkoihin sisältyvät olennaiset erät

	Konserni		Kunta	
	2021	2020	2021	2020
<b>Lyhytaikaiset siirtovelat</b>				
Tuloennakot				
Menojäämät				
Mela, lomituspalvelut	0,00	69 061,79	0,00	69 061,79
Lomapalkkavelka	5 066 287,06	4 784 687,82	2 569 422,01	2 412 342,88
Korkojaksotukset	15 876,58	14 705,23	14 530,10	13 248,24
Opetust/kultt.v-o	66 538,00	55 753,00	66 538,00	55 753,00
Erityisopetus sairaalakoulu	0,00	10 000,00	0,00	10 000,00
Erityisopetus Mylly-Antin koulu	30 000,00	0,00	30 000,00	0,00
Muut menojäämät	861 736,24	1 235 390,09	71 083,00	206 220,39
<b>Lyhytaikaiset siirtovelat yhteensä</b>	<b>6 040 437,88</b>	<b>6 169 597,93</b>	<b>2 751 573,11</b>	<b>2 766 626,30</b>

#### 4.4 Vakuuksia, vastuusitoumuksia ja taseen ulkopuolisia järjestelyjä koskevat liitetiedot

34. Velat jonka vakuudeksi on annettu kiinnityksiä kiinteistöihin tai osakkeita  
Ei ilmoitettavaa.

35.-37. Vakuudet omasta, konserniin kuuluvien yhteisöjen ja muiden puolesta  
Ei ilmoitettavaa.

38. Vuokravastuut

	Konserni		Kunta	
	2021	2020	2021	2020
Vuokravastuut yhteensä	3 465 356	4 256 209	635 177	306 082
siitä seuraavalla tilikaudella maksettava osuus	856 823	560 148	575 729	252 207
Leasingvastuut yhteensä	2 558 317	595 279	2 218 411	230 420
siitä seuraavalla tilikaudella maksettava osuus	307 048	211 716	190 395	112 208
Yhteensä	6 023 673	4 851 488	2 853 588	536 502

Elisenvaaran oppimiskeskus ja Yläneen päiväkotitoteutetaan kiinteistöleasing-rahoituksella. Ilmoitettuihin leasingvastuuihin on taulukossa lisätty 1.4.2022 alkava päiväkodin leasingvuokraus. Varsinainen kiinteistöleasingin mukainen vuokra-aika alkaa rakennusten käyttöönotosta, oppimiskeskuksen osalta vuoden 2023 alussa, jolloin leasingvastuut kasvavat noin 14 miljoonalla eurolla 20 vuoden ajanjaksolle ja vuotuiset leasingmaksut noin 450 000 eurolla.

39.-40. Erittely vastuusitoumuksista

	2021	2020
Takaukset samaan konserniin kuuluvien yhteisöjen puolesta		
As Oy Faarinkujanrivi	21 500,00	27 500,00
As Oy Karinaisten Faarinhovi	588 340,00	611 872,00
As Oy Pöytyän Riihiniitty	0,00	18 164,00
Kiinteistö Oy Pöytyän Koskenranta	183 551,10	198 847,02
Kiinteistö Oy Pöytyän Talonpojanpuisto, täytetakaas	0,00	425 855,66
Pöytyän Lämpökeskus Oy	500 004,00	566 670,00
Parravahan Vesi Oy	90 000,00	120 000,00
Yhteensä	1 383 395,10	1 968 908,68
Takaukset muiden puolesta		
Pöytyän asunto- ja palvelukotiyhdistys	73 080,00	112 958,77
Turun Seudun Puhdistamo Oy		
osuus vieraasta pääomasta	419 001,08	519 658,54
osuus leasingpääomasta	91 535,18	117 450,76
Yhteensä	583 616,26	750 068,07

Vastuu kuntien takauskeskuksen takausvastuista

	2021	2020
Kunnan osuus takauskeskuksen takausvastuista	58 180 835,00	55 206 040,00
Kunnan osuus takauskeskuksen kattamattomista takausvastuista	0,00	0,00
Kunnan mahdollista vastuuta kattava osuus takauskeskuksen rahastoista	38 112,00	34 398,00



## 41. Muut taseen ulkopuoliset järjestelyt

	Konserni		Kunta	
	2021	2020	2021	2020
<b>Nordea Pankki Suomi Oyj / Koronvaihtosopimus 1201049/1587497</b>				
Koronvaihtosopimus on tehty 16.3.2013 yksittäisen lainan korkoriskin suojaamiseksi. Sopimus on voimassa ajalla 18.3.2013-16.3.2022. Sopimuksella suojataan vaihtuvakorkoisen lainan korko kiinteäksi.				
Lainan pääomaa vastaava nimellisarvo	227 272,00	454 545,00	227 272,00	454 545,00
Käypä arvo (rahalaitoksen ilmoituksen mukaan)	-2 062,00	-8 145,00	-2 062,00	-8 145,00
<b>Kuntarahoitus Oyj / Koronvaihtosopimus 32178</b>				
Koronvaihtosopimus on tehty 23.6.2014 yksittäisen lainan korkoriskin suojaamiseksi. Sopimus on voimassa ajalla 17.10.2014-17.10.2024. Sopimuksella suojataan vaihtuvakorkoisen lainan korko kiinteäksi.				
Lainan pääomaa vastaava nimellisarvo	1 309 530,00	1 547 624,00	1 309 530,00	1 547 624,00
Käypä arvo (rahalaitoksen ilmoituksen mukaan)	-41 256,66	-74 711,08	-41 256,66	-74 711,08
<b>Kuntarahoitus Oyj / Koronvaihtosopimus 144049</b>				
Koronvaihtosopimus on tehty 9.10.2019 yksittäisen lainan korkoriskin suojaamiseksi. Sopimus on voimassa ajalla 17.9.2019-17.4.2027. Sopimuksella suojataan vaihtuvakorkoisen lainan korko kiinteäksi.				
Lainan pääomaa vastaava nimellisarvo	1 309 530,00	1 547 624,00	1 309 530,00	1 547 624,00
Käypä arvo (rahalaitoksen ilmoituksen mukaan)	9 944,05	-4 674,84	9 944,05	-4 674,84
<b>OP Yrityspankki Oyj / Koronvaihtosopimus 12840059</b>				
Koronvaihtosopimus on tehty 19.12.2019 yksittäisen lainan korkoriskin suojaamiseksi. Sopimus on voimassa ajalla 31.12.2020-31.12.2027. Sopimuksella suojataan vaihtuvakorkoisen lainan korko kiinteäksi.				
Lainan pääomaa vastaava nimellisarvo	5 894 736,80	6 736 842,08	5 894 736,80	6 736 842,08
Käypä arvo (rahalaitoksen ilmoituksen mukaan)	-7 603,16	-125 211,48	-7 603,16	-125 211,48
<b>OP Yrityspankki Oyj / Koronvaihtosopimus 13921093</b>				
Koronvaihtosopimus on tehty 22.4.2020 yksittäisen lainan korkoriskin suojaamiseksi. Sopimus on voimassa ajalla 27.8.2020-27.8.2028. Sopimuksella suojataan vaihtuvakorkoisen lainan korko kiinteäksi.				
Lainan pääomaa vastaava nimellisarvo	2 210 527,50	2 526 316,50	2 210 527,50	2 526 316,50
Käypä arvo (rahalaitoksen ilmoituksen mukaan)	6 092,37	-30 789,45	6 092,37	-30 789,45
<b>Kuntarahoitus Oyj / Koronvaihtosopimus 155737</b>				
Koronvaihtosopimus on tehty 31.1.2020 yksittäisen lainan korkoriskin suojaamiseksi. Sopimus on voimassa ajalla 27.2.2021-27.8.2028. Sopimuksella suojataan vaihtuvakorkoisen lainan korko kiinteäksi.				
Lainan pääomaa vastaava nimellisarvo	2 210 527,50	1 547 624,00	2 210 527,50	1 547 624,00
Käypä arvo (rahalaitoksen ilmoituksen mukaan)	10 476,60	-4 674,84	10 476,60	-4 674,84
<b>Pohjola Pankki Oyj / VSSHP 75324</b>				
Lainan pääomaa vastaava nimellisarvo	120 970,13	151 212,70		
Käypä arvo (VSSHP:n ilmoituksen mukaan)	-8 657,43	-14 200,03		
<b>Pohjola Pankki Oyj / VSSHP 268481</b>				
Lainan pääomaa vastaava nimellisarvo	453 638,00	453 638,00		
Käypä arvo (VSSHP:n ilmoituksen mukaan)	-13 831,73	-24 482,19		
<b>Kuntarahoitus Oyj / VSSHP 67429</b>				
Lainan pääomaa vastaava nimellisarvo	680 457,00	680 457,00		
Käypä arvo (VSSHP:n ilmoituksen mukaan)	-93 139,76	-148 715,92		
<b>Kuntarahoitus Oyj / VSSHP 199093</b>				
Lainan pääomaa vastaava nimellisarvo	453 638,00	0,00		
Käypä arvo (VSSHP:n ilmoituksen mukaan)	-166 446,18	0,00		
Varsinais-Suomen sairaanhoitopiirin ylläolevat koronvaihtosopimukset on tehty yksittäisen lainan korkoriskin suojaamiseksi. Koronvaihtosopimukselle on muutettu vaihtuvat korot kiinteiksi ja poistettu koronmuutoksiin liittyvä riski. Pöytyän kunta on kirjannut konserniosuuden 2,26819 % liitetiedon konsernilukuihin.				

#### 4.5 Henkilöstöä, tilintarkastajan palkkioita ja intressitahotapahtumia koskevat liitetiedot

##### 42. Henkilöstön lukumäärä

	2021	2020
Hallinto ja taloustoimi	41	27
Lomituspalvelut	29	36
Perusturvapalvelut	175	162
Sivistystoimi ja yhteisöllisyys	239	211
Tekninen toimi	20	20
Ruoka- ja puhtauspalvelut	46	50
<b>Yhteensä</b>	<b>550</b>	<b>506</b>

##### 43. Henkilöstökulut

	2021	2020
Henkilöstökulut tuloslaskelman mukaan	22 856 752	21 087 850
Henkilöstökuluja aktivoitu aineettomiin ja aineellisiin hyödykkeisiin	0	0
<b>Henkilöstökulut yhteensä</b>	<b>22 856 752</b>	<b>21 087 850</b>

##### 44. Luottamushenkilöiden palkkioista perityt ja tilitetyt luottamushenkilömaksut

	2021	2020
Suomen Keskusta	3 796,85	3 715,25
Kansallinen Kokoomus	4 216,57	3 718,17
Suomen Sosialidemokraattinen Puolue	1 587,77	1 626,39
Vasemmistoliitto	485,63	769,13
Suomen Kristillisdemokraatit	469,50	516,00
Vihreä liitto	392,00	530,00
Perussuomalaiset	356,75	
<b>Tilitetyt luottamushenkilömaksut yhteensä</b>	<b>11 305,07</b>	<b>10 874,94</b>

##### 45. Tilintarkastajien palkkiot

	2021	2020
BDO Auditor Oy		
Tilintarkastuspalkkiot	7 183,94	4 448,34
Tilintarkastajan lausunnot	0,00	0,00
Tarkastuslautakunnan sihteerin tehtävät	3 216,25	2 315,70
Muut palkkiot	0,00	0,00
<b>Palkkiot yhteensä</b>	<b>10 400,19</b>	<b>6 764,04</b>

## 5. ERIYTETTY TILINPÄÄTÖS

### 5.1 Vesihuoltolaitos – taseyksikön tilinpäätöslaskelmat

Vesihuoltolaitoksesta on muodostettu vuonna 2010 taseyksikkö.

Hulevedet on käsitelty vuodesta 2016 alkaen osana teknisen toimen yleisiä alueita.

Tarkemmat tiedot vesihuoltolaitoksen toiminnasta ja talouden tunnusluvuista, koskien tehokkuutta ja kannattavuutta löytyvät tilinpäätöksen käyttötalouden toteutuminen kohdasta 2.1.8 Tekninen lautakunta, Vesihuoltolaitos.

#### Vesihuoltolaitoksen tuloslaskelma

	1.1. -31.12.2021	1.1. -31.12.2020
<b>LIKEVAIHTO</b>	1 224 729,32	1 234 427,83
Liiketoiminnan muut tuotot	16 991,31	13 826,89
Materiaalit ja palvelut		
Aineet, tarvikkeet, tavarat	-284 583,81	-244 132,48
Palveluiden ostot	-415 099,09	-445 134,68
Materiaalit ja palvelut yhteensä	-699 682,90	-689 267,16
Henkilöstökulut		
Palkat ja palkkiot	-49 886,72	-66 617,07
Henkilösivukulut		
Eläkekulut	-8 548,05	-11 589,57
Muut henkilösivukulut	-1 827,63	-1 998,96
Henkilöstökulut yhteensä	-60 262,40	-80 205,60
Poistot ja arvonalentumiset		
Suunnitelman mukaiset poistot	-271 396,76	-290 879,25
Liiketoiminnan muut kulut	-15 606,83	-21 968,05
<b>LIKEYLIJÄÄMÄ (-ALIJÄÄMÄ)</b>	194 771,74	165 934,66
Rahoitustuotot ja -kulut		
Muut rahoitustuotot	941,25	78,04
Muut rahoituskulut	-188,67	-213,11
Rahoitustuotot ja -kulut yhteensä	752,58	-135,07
<b>YLIJÄÄMÄ ENNEN SATUNNAISIA ERIÄ</b>	195 524,32	165 799,59
<b>YLIJÄÄMÄ ENNEN VARAUKSIA</b>	195 524,32	165 799,59
Poistoeron lis (-) tai väh (+)	8 971,45	9 714,37
<b>TILIKAUDEN YLI-/ALIJÄÄMÄ</b>	204 495,77	175 513,96

## Vesihuoltolaitoksen rahoituslaskelma

	31.12.2021		31.12.2020	
Toiminnan rahavirta				
Liikelylijäämä	194 771,74		165 934,66	
Poistot ja arvonalentumiset	271 396,76		290 879,25	
Rahoitustuotot ja -kulut	752,58	466 921,08	-135,07	456 678,84
Investointien rahavirta				
Investointimenot		-22 736,52		-111 758,26
Toiminnan ja investointien rahavirta		444 184,56		344 920,58
Rahoituksen rahavirta				
Antolainauksen muutokset				
Antolainojen lisäykset	0,00		0,00	
Antolainojen vähennykset	0,00	0,00	0,00	0,00
Lainakannan muutokset				
Pitkäaikaisten lainojen lisäys	0,00		0,00	
Pitkäaikaisten lainojen vähennys	0,00		0,00	
Lyhytaikaisten lainojen muutos	0,00	0,00	0,00	0,00
Oman pääoman muutokset		0,00		0,00
Muut maksuvalmiuden muutokset				
Toimeksiantojen varojen ja pääomien muutokset	0,00		0,00	
Vaihto-omaisuuden muutos	0,00		0,00	
Saamisten muutos	-25 618,15		49 541,34	
Korottomien velkojen muutos	18 362,72	-7 255,43	-52 403,61	-2 862,27
Rahoituksen rahavirta		-7 255,43		-2 862,27
Rahavarojen muutos		436 929,13		342 058,31
Rahavarat 31.12.	2 562 536,90		2 125 607,77	
Rahavarat 1.1.	2 125 607,77	436 929,13	1 783 549,46	342 058,31

**Vesihuoltolaitoksen tase**

<b>VASTAAVAA</b>	<b>31.12.2021</b>	<b>31.12.2020</b>
<b>PYSYVÄT VASTAAVAT</b>		
Aineettomat hyödykkeet		
Muut pitkävaikutteiset menot	42 757,23	53 446,71
Aineettomat hyödykkeet yhteensä	42 757,23	53 446,71
Aineelliset hyödykkeet		
Maa- ja vesialueet	23 540,55	23 540,55
Rakennukset	21 924,96	29 233,08
Kiinteät rakenteet ja laitteet	2 096 152,87	2 326 815,51
Aineelliset hyödykkeet yhteensä	2 141 618,38	2 379 589,14
Sijoitukset		
Osakkeet ja osuudet	41 878,79	41 878,79
Sijoitukset yhteensä	41 878,79	41 878,79
Pysyvät vastaavat yhteensä	2 226 254,40	2 474 914,64
Saamiset		
Lyhytaikaiset saamiset		
Myyntisaamiset	266 020,21	240 788,84
Muut saamiset	4 004,79	3 618,01
Lyhytaikaiset saamiset yhteensä	270 025,00	244 406,85
Saamiset yhteensä	270 025,00	244 406,85
Rahat ja pankkisaamiset yhteensä	2 562 536,90	2 125 607,77
Vaihtuvat vastaavat yhteensä	2 832 561,90	2 370 014,62
<b>VASTAAVAA YHTEENSÄ</b>	<b>5 058 816,30</b>	<b>4 844 929,26</b>
<b>VASTATTAVAA</b>	<b>31.12.2020</b>	<b>31.12.2020</b>
<b>OMA PÄÄOMA</b>		
Peruspääoma	-3 267 108,00	-3 267 108,00
Edellisten tilikausien yli-/alijäämä	-99 932,73	75 581,23
Tilikauden yli-/alijäämä	-204 495,77	-175 513,96
Oma pääoma yhteensä	-3 571 536,50	-3 367 040,73
<b>POISTOERO JA VAPAAEHTOISET VARAUKSET</b>		
Poistoero	-68 483,80	-77 455,25
<b>VIERAS PÄÄOMA</b>		
Pitkäaikainen		
Liittymismaksut ja muut velat	-1 214 504,92	-1 214 504,92
Pitkäaikainen vieras pääoma yhteensä	-1 214 504,92	-1 214 504,92
Lyhytaikainen		
Ostovelat	-187 481,01	-138 471,64
Muut velat	-5 690,01	-33 971,16
Siirtovelat	-11 120,06	-13 485,56
Lyhytaikainen vieras pääoma yhteensä	-204 291,08	-185 928,36
Vieras pääoma yhteensä	-1 418 796,00	-1 400 433,28
<b>VASTATTAVAA YHTEENSÄ</b>	<b>-5 058 816,30</b>	<b>-4 844 929,26</b>

## Allekirjoitukset ja tilinpäätösmerkintä

Pöytyällä 28.3.2022

PÖYTYÄN KUNNANHALLITUS



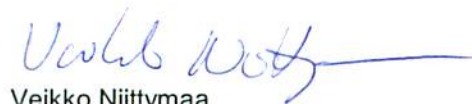
Hilikka Lindgren



Farid Harala




Minna Kajander-Aalto



Veikko Niittymaa



Joonas Rantala



Esko Tuuppa



Ari Hellstén



Marika Loponen



Sanna Pitkänen



Mika Joki  
kunnanjohtaja

Olemme antaneet suorittamastamme tilintarkastuksesta tänään tilintarkastuskertomuksen.

Pöytyällä 10 päivänä touko kuuta 2022.

BDO Audiator Oy  
JHTT-yhteisö



Sinikka Niitynperä  
JHT, HT

**Luettelo käytetyistä kirjanpitokirjoista**

Pääkirja	ATK-listoina
Päiväkirja	ATK-listoina
Palkkakirjanpito	ATK-listoina
Ostoreskontra	ATK-listoina
Myyntireskontra	ATK-listoina
Käyttöomaisuuskirjanpito	ATK-listoina

**Luettelo tositteiden lajeista**

1	Pankkitositteet
8-9	Palkkatositteet
10	KP Laskennalliset
12	SL Laskennalliset
19	Excel tosite
20	Ostolaskujen maksut
21	Ostolaskut
22	Ostolaskut vesihuolto
26	Ostolaskut investoinnit
30	Myyntireskontran suoritukset
31	Vuokrat
32	Lomituspalvelut
33	Päivähoitolaskut
34	Vanhushuoltolaskut
35	Sosiaalitoimen yleislaskut
36	Koulutoimen laskut
37	Kansalaisopiston laskut
38	Vapaa-aikatoimen laskut
39	Vesi- ja jätevesilaskut
40	Liittymismaksut
44	Rakennusvalvonta
45	Teknisen toimen yleislaskut
46	Aamu- ja iltapäivätoiminta
47	Yleislaskut Yläne
49	Kirjaston laskut
92	Muistiot
94	Alv-perusteen jako
96	Kirjanpidon tulos
97	Kirjanpidon tulos laskennallinen
98	Sisäisen laskennan tulos
99	Sisäisen laskennan tulos laskennallinen