

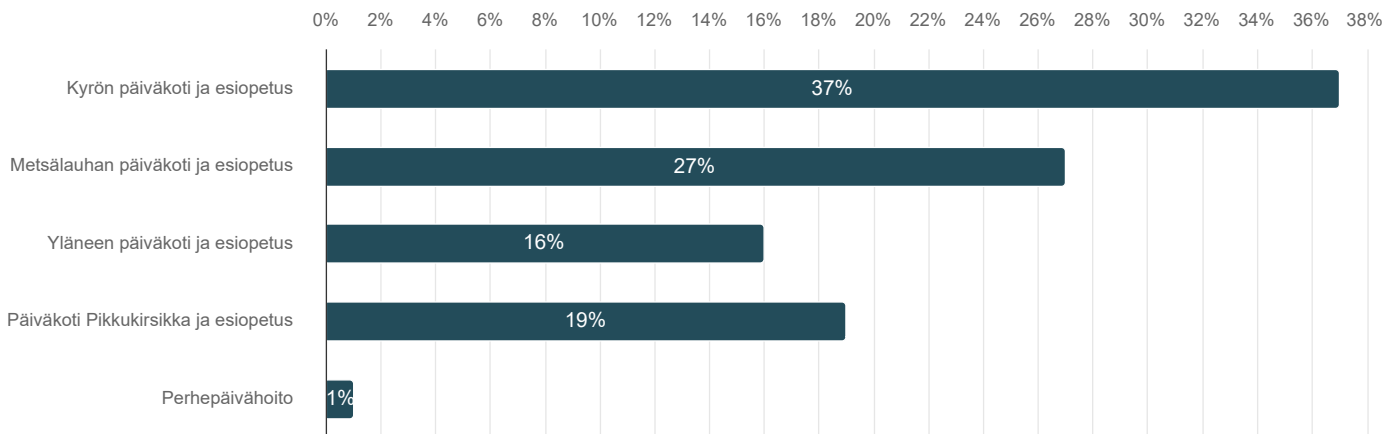
Perusraportti

Varhaiskasvatuksen asiakastyytyväisyyskysely 2024

Vastaajien kokonaismäärä: 99

Missä varhaiskasvatusyksikössä lapsesi on?

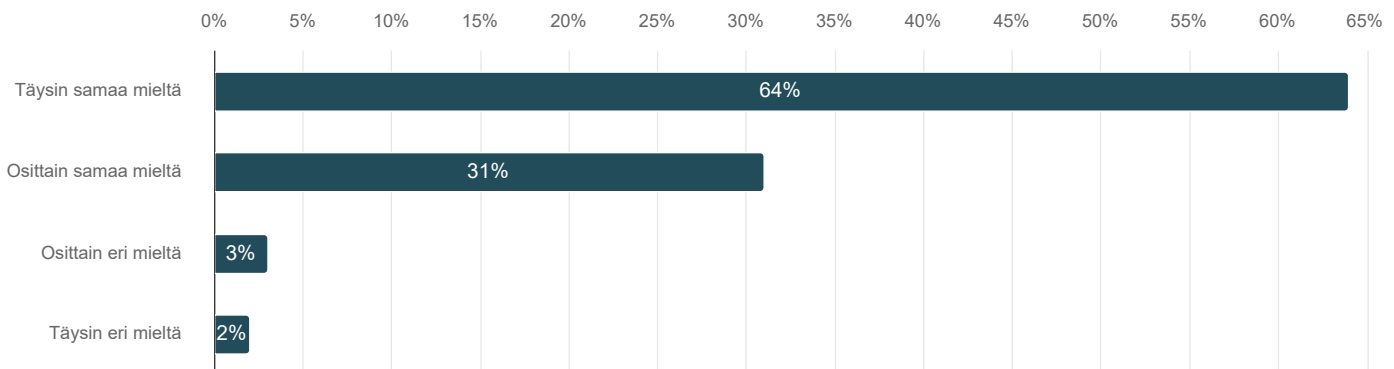
Vastaajien määrä: 99



	n	Prosentti
Kyrön päiväkoti ja esiopetus	36	36,4%
Metsälauhan päiväkoti ja esiopetus	27	27,3%
Yläneen päiväkoti ja esiopetus	16	16,1%
Päiväkoti Pikkukirsikka ja esiopetus	19	19,2%
Perhepäivähoito	1	1,0%

Olen saanut ohjausta ja neuvontaa varhaiskasvatuksen hallinnosta varhaiskasvatuksen toimintamuodoista, ominaispiirteistä ja varhaiskasvatuksen tehtävästä, mikäli ohjausta ja neuvontaa olen tarvinnut

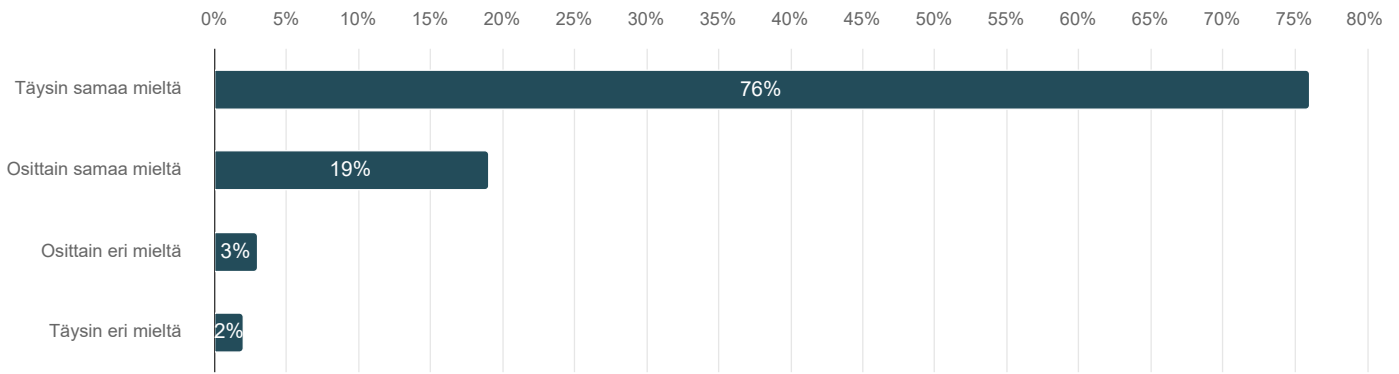
Vastaajien määrä: 98



	n	Prosentti
Täysin samaa mieltä	63	64,3%
Osittain samaa mieltä	30	30,6%
Osittain eri mieltä	3	3,1%
Täysin eri mieltä	2	2,0%

Siirtymät ovat sujuneet lapsen hyvinvointia edistävällä tavalla (lapsen siirtymä kotihoidosta varhaiskasvatukseen, siirtymä lapsiryhmästä toiseen, siirtymä varhaiskasvatuksesta esiopetukseen)

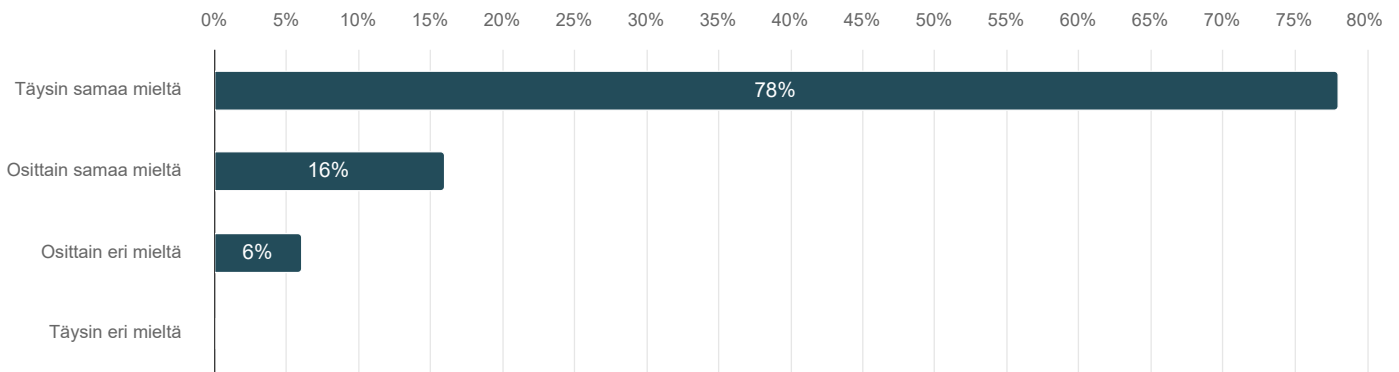
Vastaajien määrä: 97



	n	Prosentti
Täysin samaa mieltä	74	76,3%
Osittain samaa mieltä	18	18,5%
Osittain eri mieltä	3	3,1%
Täysin eri mieltä	2	2,1%

Varhaiskasvatusyksikön fyysinen oppimisympäristö on terveellinen, turvallinen, monipuolinen ja oppimista edistävä

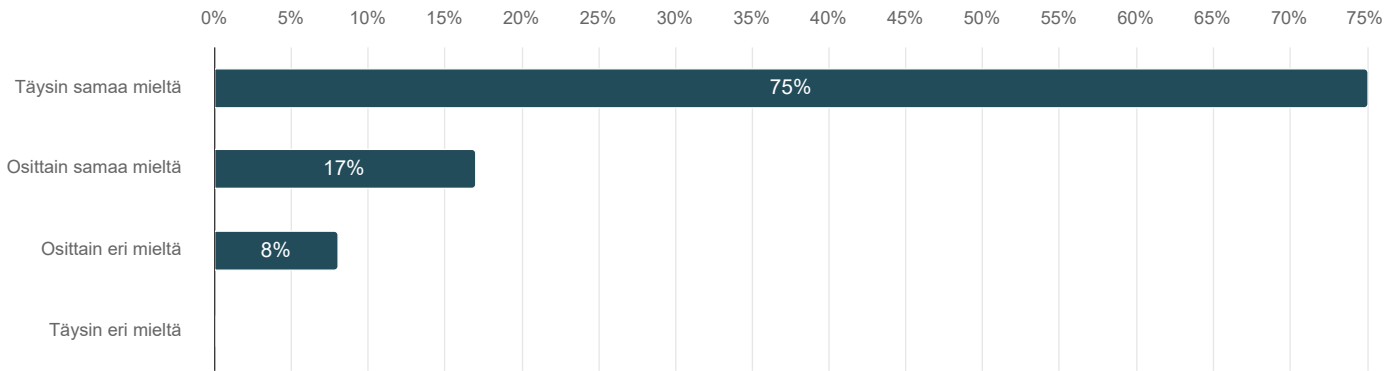
Vastaajien määrä: 99



	n	Prosentti
Täysin samaa mieltä	77	77,8%
Osittain samaa mieltä	16	16,2%
Osittain eri mieltä	6	6,0%
Täysin eri mieltä	0	0,0%

Henkilöstön vuorovaikutus lasta ja perhettä kohtaan on myönteistä, välittävää ja kannustavaa

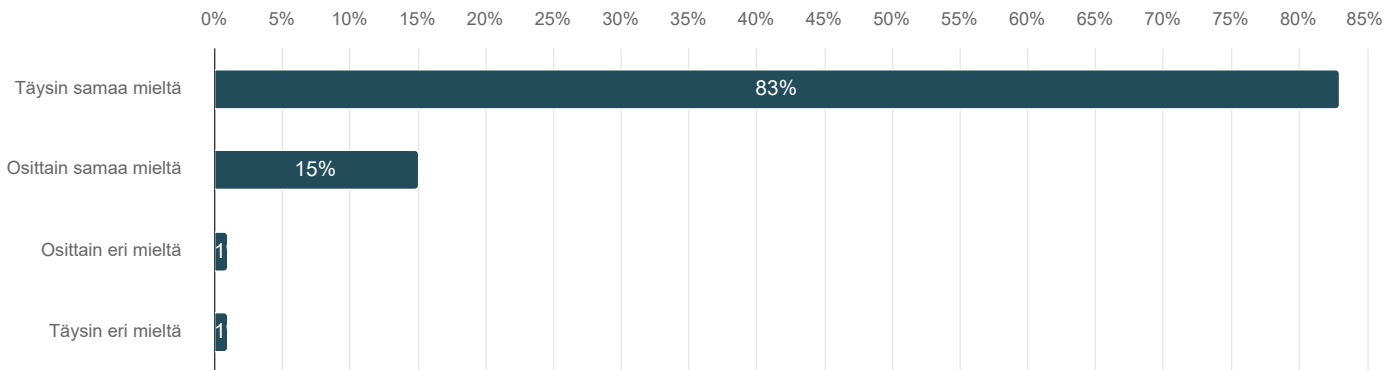
Vastaajien määrä: 99



	n	Prosentti
Täysin samaa mieltä	74	74,7%
Osittain samaa mieltä	17	17,2%
Osittain eri mieltä	8	8,1%
Täysin eri mieltä	0	0,0%

Toiminta on monipuolista

Vastaajien määrä: 98



	n	Prosentti
Täysin samaa mieltä	81	82,7%
Osittain samaa mieltä	15	15,3%
Osittain eri mieltä	1	1,0%
Täysin eri mieltä	1	1,0%